



## PROGRAMME FÉDÉRAL DE CONCOURS D'OBÉISSANCE

### Contenu

<b>Règlements généraux</b>	<b>3</b>
1. Fédération FNKB.	3
2. Clubs qui organisent des concours.	4
3. Les juges.	8
4. Maître de concours.	12
5. Participants.	14
6. Critères pour monter une catégorie.	19
7. Championnat fédéral.	21
8. Critère d'hiver.	24
<b>Système de points</b>	<b>25</b>
1. <b>Catégorie Promesses.</b>	<b>25</b>
1.1 Résumé des exercices	25
1.2 Exercices en groupe	26
1.2.1 Exercice "rester".	26
1.2.2 Bruit et/ou mouvement.	27
1.3 Exercices individuels	28
1.3.1 Présentation du chien.	28
1.3.2 Suite en laisse.	29
1.3.3 Positions.	30
1.3.4 Rapport d'objet.	31
1.3.5 Rappel en Assis devant.	32
1.3.6 Petit bois.	33
1.4 Attitude générale	34
1.4.1 Attitude générale.	34
2. <b>Catégorie Débutants.</b>	<b>36</b>
2.1 Résumé des exercices	36
2.2 Exercices en groupe	37
2.2.1 Rester couché. 30 points	37
2.2.2 Bruit et/ou mouvement. 30 points	38
2.2.3 Refus d'appât. 30 points	39
2.3 Exercices individuels	40
2.3.1 Présentation du chien. 30 points	40
2.3.2 Suite en laisse. 30 points	41
2.3.3 Positions. 30 points	42
2.3.4 Rapport d'objet. 30 points	43
2.3.5 Rappel / Assis devant. 30 points	45
2.3.6 Petit bois facile 30 points.	46



## PROGRAMME FÉDÉRAL DE CONCOURS D'OBÉISSANCE

2.4	Attitude générale		47
2.4.1	Attitude générale.	40 points	47
<b>3.</b>	<b>Catégorie Avancées.</b>		<b>49</b>
3.1	Résumé des exercices		49
3.2	Exercices en groupe		50
3.2.1	Rester coucher.	30 points	50
3.2.2	Refus d'appât.	30 points	51
3.2.3	Bruit et/ou mouvement.	30 points	52
3.3	Exercices individuels		54
3.3.1	Présentation du chien.	30 points	54
3.3.2	Positions.	30 points	55
3.3.3	Rapport d'objet.	30 points	56
3.3.4	Petit bois.	30 points	57
3.3.5	Suite sans laisse.	30 points	58
3.3.6	Assis devant / retour à sa place.	30 points	60
3.3.7	Interruption.	30 points	61
3.4	Attitude générale		64
3.4.1	Attitude générale.	50 points	64
<b>4.</b>	<b>Catégorie Classe d'honneur.</b>		<b>65</b>
4.1	Résumé des exercices		65
4.2	Exercices en groupe		66
4.2.1	Rester dans une certaine position.	30 points	66
4.2.2	Bruit et/ou mouvement.	30 points	67
4.3	Exercices individuels		68
4.3.1	Présentation du chien.	30 points	68
4.3.2	Suite sans laisse.	30 points	69
4.3.3	Positions sur commandement ou signal.	30 points	71
4.3.4	Refus d'appât.	30 points	72
4.3.5	L'appel / retour à sa place.	30 points	73
4.3.6	Interruption.	30 points	74
4.3.7	Rapport d'objet (labyrinthe).	30 points	76
4.3.8	Petit bois (nouveau petit bois).	30 points	77
4.4	Attitude générale		79
4.4.1	Attitude générale.	50 points	79



## PROGRAMME FÉDÉRAL DE CONCOURS D'OBÉISSANCE

Ce règlement général de concours d'obéissance fédérale doit être lu conjointement avec le règlement interne d'obéissance de la FNCB et la liste des tarifs. Tous ces documents peuvent être consultés sur le site web de la FNCB à l'adresse [www.nvbk.org](http://www.nvbk.org).

### Règlements généraux

#### **1. Fédération FNCB.**

- 1.1 La fédération fournit le cadre dans lequel les concours fédérales d'obéissance peuvent être organisées : Comité national d'obéissance, comité des instructeurs (chargé notamment de la formation des instructeurs), comité des juges (chargé notamment de la formation des juges), règlement des concours (règlement général et système de points), formulaires et assurances.
- 1.2 La fédération fournit les règlements des concours d'obéissance aux clubs affiliés. En cas de modifications, la fédération s'engage à remettre le règlement modifié à la disposition des clubs.
- 1.3 Le règlement en vigueur peut toujours être consulté sur le site web de la fédération ([www.nvbk.org](http://www.nvbk.org)).
- 1.4 La fédération produit annuellement le calendrier sportif et le distribue aux clubs affiliés. Il est également disponible sur le site web ([www.nvbk.org](http://www.nvbk.org)).
- 1.5 La fédération met à disposition électroniquement l'historique de tous les résultats de tous les concours d'obéissance de la FNCB. Ils peuvent être consultés sur le site web ([www.nvbk.org](http://www.nvbk.org)).
- 1.6 La fédération se réserve le droit de réviser annuellement tous les frais à payer par les clubs participants et organisants. Il peut toujours être consulté sur le site web ([www.nvbk.org](http://www.nvbk.org)).
- 1.7 La fédération fournit une assurance pour tous les clubs d'obéissance affiliés (membres de tous les clubs affiliés). La fédération se réserve le droit de réviser annuellement la prime d'assurance. Les amateurs qui travaillent avec des chiens et les membres qui aident sans chien peuvent être assurés. Vous trouverez toujours plus d'informations auprès du secrétariat national de la FNCB ou sur le site web ([www.nvbk.org](http://www.nvbk.org)).
- 1.8 La fédération (secrétaire d'obéissance FNCB) vérifie les listes de passage, qui sont envoyées par les clubs organisants au plus tard 2 semaines avant le début du concours. Les listes de passage sont vérifiées et discutées avec les juges concernés. La fédération informe également les éventuels candidats juges de l'heure de début du concours. La version finale et vérifiée des listes de passage est retournée par la fédération au secrétariat du club organisant au plus tard 1 semaine avant le début du concours.
- 1.9 La fédération (comité de jugement en consultation avec le comité d'obéissance) se réserve le droit, après consultation de toutes les parties concernées, chacune ayant le droit de se défendre, de retirer temporairement ou définitivement une licence de jugement, s'il apparaît que la raison de ce retrait est fondée. La licence est valable tant que les conditions sont remplies.



## PROGRAMME FÉDÉRAL DE CONCOURS D'OBÉISSANCE

- 1.10 La fédération reconnaît la preuve du titrage comme une alternative valable aux vaccinations annuelles.
- 2. Clubs qui organisent des concours.**
- 2.1 Le club organisant verse à la fédération un montant révisable annuellement par concours : 20€/concours. La FNKB envoie une facture à cet effet au club organisant, qui transmet ensuite ce montant à la fédération. Le taux pour les années suivantes est révisé chaque année et peut être consulté sur le site web ([www.nvbk.org](http://www.nvbk.org)). Les clubs qui ne paient pas leur contribution seront exclus de toutes les concours prochains. Ces clubs ne pourront plus réinscrire des participants aux concours fédérales tant que tous les comptes en souffrance n'auront pas été réglés.
- 2.2 Les clubs organisants reçoivent 8,00 € par chien participant. Ce montant peut être adapté chaque année et peut être consulté sur le site web ([www.nvbk.org](http://www.nvbk.org)).
- 2.3 Les clubs organisants doivent veiller à ce que, pendant le déroulement du concours, les chiens participants ne soient pas inutilement dérangés sur le terrain de concours par des chiens qui courent ou jouent en liberté à proximité immédiate du terrain de concours. Il est également conseillé aux clubs organisants de faire savoir aux spectateurs qu'il n'est pas approprié que des chiens soient présents sur le terrain où se déroule un concours et d'intervenir si ces chiens perturbent le déroulement du concours.
- 2.4 Les clubs organisants fourniront un prix/souvenir à la fin du concours pour tous les participants de toutes les catégories (promesses, débutants, avancés et classe d'honneur). Au moins les 3 premiers du classement du jour de chaque catégorie seront appelés séparément après le concours pour recevoir leur prix / coupe.
- 2.5 Les clubs qui ne sont pas affiliés de la fédération ne peuvent pas s'inscrire à une concours fédérale sous leur nom.
- 2.6 Le club organisant est responsable du choix du personnel du ring. Elle a tout intérêt à préparer correctement les maîtres de concours désignés à leur tâche pendant le concours. Si le nombre de juges présents est insuffisant, le club organisant peut être amené à désigner un assistant, uniquement après que tous les juges aient été contactés. Si un assistant est appelé, la décision finale reste aux juges. Si une aide est nécessaire, elle sera appelée en premier dans la classe novice.
- 2.7 Le club organisant doit mettre à la disposition aux juges les éléments suivants sur chaque terrain :
- chaque terrain doit avoir une clôture de sorte qu'un chien ne puisse pas sortir du terrain dans des circonstances normales
  - 1 maître de concours (avec chronomètre)
  - panneaux / plaques pour les positions avec image d'un chien en position debout, couchée ou assise
  - un équipement suffisant pour rendre tous les exercices attrayants pour toutes les classes
  - brassards, dossards ou autres formes d'identification, numérotés de 1 à 6, (2 séries par site) ou numéros consécutifs
  - les bracelets (ou autres) sont remis aux participants au moins ½ h avant les séries.



## PROGRAMME FÉDÉRAL DE CONCOURS D'OBÉISSANCE

- Les équipements, les baraquements et les chutes de matériel qui ne sont pas (ou plus) sûrs pour le chien ou le participant, doivent être retirés du terrain ou rendus inaccessibles au chien et au maître-chien.
  - Suffisamment de petits bois neutres (longueur : min. 10 cm et max. 15 cm à partir d'un manche de brosse ou d'une latte rabotée) rassemblés dans un sac en plastique à odeur neutre (uniquement pour la classe d'honneur : 1 pour chaque participant de la classe d'honneur + 1 cube en réserve).
  - Hauteur minimale des dispositifs de passage : 70 cm. Il est important d'avoir la possibilité d'ancrer les dispositifs de passage dans le sol afin qu'ils ne puissent pas se renverser sur le dos du chien lorsqu'il les traverse. Les dispositifs de passage plus bas peuvent toujours être utilisés dans la suite sans laisse ou rapport d'objet (labyrinthe).
  - Hauteur minimale des clôtures pour un rapport d'objet labyrinthe : 90cm
  - un désinfectant pour le lavage des mains,
- 2.8 La appât et les boissons pour tout le personnel du ring et le secrétariat du concours sont à la charge des clubs organisants pendant toute la journée du concours.
- 2.9 Le club organisant a tout intérêt à fournir des maîtres de concours et un secrétariat de concours au sein de son propre club. De cette façon, les coûts pour le club organisant sont minimisés.
- 2.10 Le club organisant doit contacter les juges, les maîtres de concours et le secrétariat nécessaires à l'organisation de sa concours au moins 2 mois à l'avance.
- 2.11 Le club organisant est responsable de la mise en place d'un secrétariat de concours. Au minimum, les articles suivants sont nécessaires dans un secrétariat de concours : agrafeuse, trombones, perforateur, 1 paquet de papier A4, stylos à bille, marqueurs, crayons, ruban adhésif translucide, ordinateur ou portable avec la dernière version du programme de calcul, imprimante / scanner relié à l'ordinateur / portable. Le secrétariat du concours est responsable de la vérification du carnet de vaccination, du cahier d'exercices **et carte d'Arena d'assurance**. Le carnet de vaccination sera rendu aux participants après vérification. Les irrégularités seront signalées sur les feuilles de juge préparées. Ces feuilles de juge peuvent être commandées auprès du secrétariat national et doivent être mises à la disposition des juges. Les feuilles de juge doivent être datées en bas et signées à la main par les juges. Les feuilles sont conservées par le secrétaire de comité obéissance FNCB pendant l'année. Ce dernier les conserve jusqu'après le championnat de l'année suivante. L'utilisation d'un formulaire est nécessaire pour le calcul des points gagnés par participant. Pour chaque participant, le secrétariat établit une feuille indiquant le résultat obtenu et les fautes commises par exercice et remplit le cahier d'exercices.
- 2.12 Si le secrétariat du concours est confié au secrétariat général obéissance FNCB, le club organisant paie 10€/personne pour le secrétariat le jour du concours (typiquement 2 personnes nécessaires pour mettre en place sans problème un secrétariat de concours). Le club organisant fournit toujours un nouveau paquet de papier A4 vierge pour le secrétariat. Le taux pour les années suivantes sera revu annuellement et peut être consulté sur le site web ([www.nvbk.org](http://www.nvbk.org)).
- 2.13 Le club organisant paie les maîtres de concours le jour du concours s'ils viennent d'autres clubs que le club organisant ([www.nvbk.org](http://www.nvbk.org)). A partir de 2016, le tarif est de



## PROGRAMME FÉDÉRAL DE CONCOURS D'OBÉISSANCE

- 20€/maître de concours (" tout compris ", sans indemnité kilométrique supplémentaire). Le taux pour les années suivantes est révisé chaque année et peut être consulté sur le site web ([www.nvbk.org](http://www.nvbk.org)).
- 2.14 Le club organisant paie les juges le jour du concours ([www.nvbk.org](http://www.nvbk.org)). A partir de 2016, le tarif est de 30€/juge (" tout compris ", sans indemnité kilométrique supplémentaire). Le taux pour les années suivantes est révisé chaque année et peut être consulté sur le site web ([www.nvbk.org](http://www.nvbk.org)).
- 2.15 Le club organisant est chargé de préparer les listes de passage pour les 4 catégories : promesses, débutants, avancés et classe d'honneur. Pour ce faire, le club organisant tient compte des directives suivantes :
- Promesses : 6 chiens +/-1h
  - Débutants : 6 chiens +/-1h15min
  - Avancé : 6 chiens +/-2h
  - Classe d'honneur : 6 chiens +/-2h
  - Nombre maximum de chiens par série dans une catégorie : 6 chiens. Toutefois, dans la mesure du possible en termes de nombre de chiens, il est conseillé de prévoir un maximum de 4 chiens par catégorie afin de réduire les temps d'attente des participants entre les exercices.
- Les listes de passage fournissent à chaque participant un relevé des heures et de l'ordre de participation au concours.
- 2.16 En cas de surnombre de participants (concours menaçant de durer plus d'une journée normale), la date (et même éventuellement l'heure) d'inscription sera appliquée au moment de l'inscription. Les inscriptions ne sont valables que si elles sont soumises par écrit au club organisant (courrier, e-mail, fax, ...). Alternatives pour le club organisant : soit le concours continue la veille, soit le lendemain, soit le concours commence plus tôt le matin.
- 2.17 Un concours ne peut être annulé qu'à partir du moment où il y a moins de 15 chiens. Les participants peuvent s'inscrire jusqu'à 3 semaines avant le début du match. Un club souhaitant annuler un concours doit en informer la fédération par écrit via le secrétaire de comité obéissance FNCB.
- 2.18 Les inscriptions d'un concours annulé comptent pour la sélection du championnat comme un concours joué (nombre de concours) et donnent également droit à un point de présence (voir ci-dessous). Le concours ne compte pas en termes de points. Les concours non inscrits au calendrier sportif, en cas d'annulation, ne seront pas non plus comptabilisés pour le championnat de sélection.
- 2.19 Le club organisant envoie les listes de passage au secrétaire du comité obéissance FNCB au plus tard 2 semaines avant la concours.
- 2.20 Les chiennes en chaleur concourent dans le dernier groupe à la fin de la journée de concours. Seules les chiennes peuvent participer à ce groupe. Il est interdit aux participants de séjourner à proximité immédiate des accommodations avec des chiennes en chaleur. Les participants qui ne respectent pas cette règle d'interdiction seront pénalisés par la perte de tous les points de l'attitude générale. Un participant qui s'inscrit avec une chienne en chaleur doit communiquer la date de début des chaleurs. Cette date sera mentionnée dans le cahier d'exercices.



## PROGRAMME FÉDÉRAL DE CONCOURS D'OBÉISSANCE

- 2.21 Le club organisant envoie les listes de passage définitives, approuvées par la fédération, aux secrétariats des différents clubs participants au plus tard 1 semaine avant le début du concours. Ces derniers sont à leur tour chargés de distribuer les listes de passage aux participants de leur club.
- 2.22 Pour les exercices en groupe, il faut viser quatre (maximum six) participants le plus longtemps possible.
- 2.23 Les noms des juges et des maîtres de concours doivent être annoncés 1 mois à l'avance au secrétaire de comité obéissance FNCB.
- 2.24 Les clubs doivent transmettre au plus tard le 15 décembre au secrétaire de comité obéissance FNCB une date à laquelle ils souhaitent organiser un concours d'obéissance fédérale la saison suivante. Une fois qu'une date est fixée sur le calendrier, elle restera de préférence réservée à ce club pour toutes les années suivantes, jusqu'à ce que le club renonce à cette date. De préférence, ces jours sont choisis lorsqu'aucun concours d'obéissance interfédérale n'est prévu.
- 2.25 Le club organisant est responsable de la mise à disposition de rafraîchissements adéquats et de zones ombragées sur le terrain au cas où les conditions météorologiques l'exigeraient.



## PROGRAMME FÉDÉRAL DE CONCOURS D'OBÉISSANCE

### 3. Les juges.

- 3.1 Les juges veillent à ce que tous les exercices présentent un niveau de difficulté égal pour les petits et les grands chiens, les gauchers et les droitiers.
- 3.2 Les exercices sont dessinés le matin avant le concours, les juges exposent sur le terrain les exercices qu'ils ont dessinés, puis les exercices de chacun sont toujours revu ensemble et ajusté si nécessaire dans la sérénité. Les juges jugent les exercices qu'ils ont eux-mêmes établie.
- 3.3 "Présentation du chien" change le contenu dès la saison 2022 pour toutes les classes: le chien n'est plus touché. "Présentation et caresser" deviendra "présentation et socialiser" (contenu : voir plus loin dans le système de points des différentes classes). Cet exercice est retiré des exercices communs à toutes les classes, et est tiré comme un exercice individuel. Les juges sont libres, si cet exercice se situe sur le même terrain que les exercices communs, de le mettre en place comme exercice commun ou comme exercice individuel. "La présentation et la socialisation peuvent être effectuées dès que le participants entrent sur les terrains.
- 3.4 Des positions, comme également "présentation et socialisation", sera ajouter au terrain avec les exercices qui prennent le moindre de temps.
- 3.5 L'heure de la rapport d'objet et du petit bois est inscrite sur la feuille de la promenade. La position dans laquelle il faut s'interrompre en classe d'honneur est également inscrite sur la feuille de la promenade.
- 3.6 Les juges veillent à toujours établir les exercices orienté vers la récompense et à n'utiliser que des appareils et des montages pour lesquels le chien ne peut raisonnablement pas se blesser en exécutant l'exercice. Cela tient compte du type d'exercice (exercices de course, exercices statiques et exercices de recherche).
- 3.7 Les points ne peuvent être déduits que selon le système de points ci-joint. En ce qui concerne les exercices individuels, chaque juge jugera séparément et disposera du maximum de points par exercice. Le juge peut consulter le maître de concours à tout moment pendant toute la durée du concours. Après consultation, les résultats de chaque participant sont communiqués au secrétariat du concours. En cas d'un grand nombre de participants, le programme peut être scindé. Chaque juge doit ensuite être assisté d'un maître de concours.
- 3.8 Avant que le participant ne quitte le terrain, le juge l'informe toujours sur quels points ils ont perdu des points (et non du nombre de points qu'il perd pour cela). En cas de doute, les juges se consultent entre eux pour prendre une décision finale. Dans ce cas, le juge en informera le participant avant de quitter le terrain et, après consultation, il communiquera également la décision au participant en question.
- 3.9 Les juges déterminent l'ordre des exercices individuels et des exercices de groupe, et dans chaque catégorie l'ordre des exercices à exécuter. Il n'est plus nécessaire de faire du bruit et/ou du mouvement à la fin des exercices de groupe dans les classes promises et novices.
- 3.10 Conséquences pour un chien agressif (le chien s'envole ou mord), dans n'importe quel exercice où cela se produit :





## PROGRAMME FÉDÉRAL DE CONCOURS D'OBÉISSANCE

- **Promesses** : le chien sera exclu de toute participation de ce jour-là. Les juges en prennent note sur la feuille de suivi, qui est remise avec le participant, afin que le club puisse y travailler.
  - **Débutants** : le chien est exclu des exercices de groupe, avec perte de tous les points correspondants, mais peut encore concourir dans les exercices individuels. Si le chien s'envole également, il est exclu pour le reste du concours, avec perte de tous les points pour les exercices non effectués.
  - **Avancé** : le chien est exclu pour le reste du concours, avec perte de tous les points pour les exercices non effectués.
  - **Classe d'honneur** : chien exclu pour le reste du concours, avec perte de tous les points pour les exercices non exécutés.
- 3.11 Conséquences pour un chien anxieux : il sera sanctionné selon les directives déterminées dans le cadre de l'attitude générale dans le système de sanctions ci-joint.
- 3.12 Pour la promenade, un croquis du parcours à effectuer doit être disponible pour inspection par les participants du concours avant le début du concours. L'ordre des positions, la position d'interruption dans la de classe d'honneur et l'exercice sur lequel il y a un chronométrage, sont indiqués sur le croquis.
- 3.13 L'utilisation d'armes à feu est interdite.
- 3.14 Tous les carnets de travail doivent être signés ou tamponnés par un juge après la concours.
- 3.15 Les positions sont interdites dans un réservoir d'eau (pour des raisons d'hygiène).
- 3.16 Les juges doivent indiquer la place du chien et du participant par une marque.
- 3.17 Des explications peuvent être données dans les classes de promesses, de débutants et d'avancés.  
La classe d'honneur ne nécessite plus d'explications.
- 3.18 Lors de concours similaires sur des terrains différents, les juges jugent s'il est nécessaire d'utiliser des signaux différents ou non.
- 3.19 Un juge qui n'est pas présent 1 heure avant le début du concours sera remplacé par le juge de réserve. Si le juge arrive toujours en retard, il ne sera pas autorisé à juger et ne sera pas indemnisé.
- 3.20 Chaque juge reçoit une carte de juge et un badge d'identification. Ces cartes restent la propriété de la fédération FNCB. Ce badge est porté pendant la concours, par le juge, de manière très visible.
- 3.21 Avant le début du concours, les juges procèdent à un contrôle approfondi du terrain. Si nécessaire, des corrections sont apportées d'un commun accord dans la sérénité et le respect.
- 3.22 Le juge a le droit d'adapter les exercices en fonction des conditions météorologiques.
- 3.23 Chaque exercice commence et se termine par un signal auditif d'un juge. Toutes les autres explications ou commandements sont faites par le maître de concours selon les directives des juges.



## PROGRAMME FÉDÉRAL DE CONCOURS D'OBÉISSANCE

- 3.24 Pour éviter les ex-aequos dans un concours, il y aura un exercice avec enregistrement du temps dans chaque concours. Les exercices suivants en font partie
- Les débutants : Rapport d'objet (temps entre l'envoi du chien et l'assis devant)  
Rappel (temps entre l'appel et l'assis devant)
  - Avancé : Rapport d'objet (temps entre l'envoi du chien et l'assis devant)  
Petit bois (temps entre l'envoi du chien et l'assis devant)  
1<sup>st</sup>e partie interruption (jusqu'à l'interruption elle-même) ou rappel lui-même (jusqu'au président)  
Renvoye surplace ou le temps que ça prend pour le chien pour arriver à sa place ou venir en l'assis devant
  - Classe d'honneur : Idem avancé.
- 3.25 Les juges n'attendent pas trop longtemps pour siffler les exercices, afin que les chiens puissent être récompensés rapidement. Particulièrement important pour les assis devant et les pieds. Le juge, quant à lui, doit donner au chien 5 secondes maximum pour réaliser un bon assis-devant ou au pied avant de siffler.
- 3.26 Évaluation de la qualité du pied et de l'assis devant: le juge regarde principalement la ligne de dos du chien par rapport à la position du participant (non pas au pieds du chien)
- 3.27 Le juge a des cartes jaunes et rouges qu'il peut utiliser pour protéger tout personnel de ring. Si les participants usent de violence verbale ou physique pour offenser le personnel du ring, le juge peut, selon la gravité de l'infraction, sortir une carte jaune = avertissement ou même une carte rouge = arrêt immédiat du concours pour le participant. Si une deuxième carte jaune doit être tiré contre le même participant pendant la saison en cours, celui-ci est automatiquement converti en carte rouge = le participant est exclu du terrain et devra répondre à la Comité d'Obéissance FNCB. Le Comité d'Obéissance FNCB prononcera alors une sanction conformément au règlement disciplinaire existant de la FNCB (avertissement / blâme / suspension).
- 3.28 Le juge a le droit d'expulser un maître de concours et d'exiger son remplacement, s'il apparaît, une fois le concours a commencé, que le maître de concours désigné par le club est totalement inadéquat (p.e. danger pour sa propre sécurité ou celle d'autres par un comportement inconsciemment provocateur).
- 3.29 En classe d'honneur, le juge peut combiner tous les exercices comme il l'entend. Dans le cas où les exercices sont combinés, le 2ème (éventuellement le 3ème) exercice peut être réalisé au milieu du premier (par exemple, interruption pendant l'appel ou le renvoi à la place, interruption et la promenade ensemble, marche et petit bois ensemble, ...).
- 3.30 Le bruit peut être différent dans les classes de promesses, débutants, avancés et classe d'honneur. Le niveau de difficulté peut être augmenté au fur et à mesure qu'on joue dans les classes supérieures.
- 3.31 Le signe / signal permanent est retiré des système de points. A l'avenir, les juges jugeront cela comme des "commandement supplémentaire" et "n'exécute pas l'exercice correctement".



**Nationaal Verbond van Belgische Kynologen v.z.w.**  
**Fédération Nationale de Cynophiles Belges a.s.b.l.**

Nieuwe steenweg 5 - 9140 Temse – BE  
Tel. +32 (0)52 380992  
RPR Gent, afdeling Dendermonde  
nvbk1@telenet.be  
www.NVBK.org



BTW: BE 0411.565.654 TVA  
Ondernemingsnr. - 0411565654 - N° *entreprise*  
PayPal – paypal.me/NVBK  
KBC BE51 4198 0152 4162 - (BIC) KREDBEBB

## PROGRAMME FÉDÉRAL DE CONCOURS D'OBÉISSANCE

- 3.32 Pour tous les exercices où le chien doit rester derrière, dans n'importe quelle catégorie et dans n'importe quelle position, le participant ne peut plus donner l'ordre de laisser le chien derrière.

FNCB Obéissance



## PROGRAMME FÉDÉRAL DE CONCOURS D'OBÉISSANCE

### 4. Maître de concours.

- 4.1 Le maître de concours est un adulte,
- 4.2 Il / Elle a une connaissance des règlements d'obéissance fédéraux et du programme d'obéissance fédéral,
- 4.3 Il / elle est membre d'un club affilié à la FNCB,
- 4.4 Le maître de concours fait bien attention que :
  - il explique les mêmes exercices dans toutes les séries suivantes de la même classe, toujours de manière identique à celle montrée dans la première série du jour de cette classe,
  - sa position sur le terrain par exercice dans toutes les séries suivantes de la même classe, est toujours la même que pour le premier participant de la première série de cette classe,
  - il ne montre pas de comportement provocateur ou intimidant vers les chien (par exemple lorsqu'il touche le chien)
- 4.5 Il / Elle souhaite la bienvenue à tous les participants et leur souhaite du succès,
- 4.6 Il / Elle assure un suivi fluide des participants (le n° 2 est déjà prêt alors que le n° 1 est encore avec le juge),
- 4.7 Il / Elle communique l'ordre des exercices,
- 4.8 Il / Elle escorte les participants jusqu'aux endroits désignés (ou les désigne),
- 4.9 Il / Elle montre la promenade aux participants,
- 4.10 Il / Elle exécute les ordres imposés par les juges,
- 4.11 Il / Elle vérifie la laisse et le rapport de chaque concurrent à son entrée sur le terrain, et signale toute irrégularité aux juges,
- 4.12 Les exercices en groupe, il / elle conduit les participants vers leur numéro à l'endroit désigné,
- 4.13 Les maîtres de concours seront présent dans la même classe tout au long de la journée.
- 4.14 Un juge ne peut pas agir en tant que maître de concours, sauf dans des cas exceptionnels (en l'absence de maîtres de concours).
- 4.15 Chaque exercice commence et se termine par un signal sonore d'un juge. Toutes les autres explications ou commandements sont faites par le maître de concours selon les directives des juges.
- 4.16 Pour les positions dans les classes promesses et débutants : Le maître de concours ne se tient jamais derrière le chien
- 4.17 Pour les positions dans les classe avancées et classe d'honneur : Le maître de concours se tient à côté du participant pour lui indiquer les positions.
- 4.18 Pour tous les exercices dans la classe d'honneur: tous les exercices, communs et individuels, sont exécutés sans laisse. Les lisses sont retirées à chaque fois que les participants entrent sur le terrain et gardent eux-mêmes les lisses (le bout de la laisse est caché au chien). Le maître de concours veille à ce que les lisses soient remises en place lorsque le participant quitte le terrain.
- 4.19 Dans toutes les catégories, le participant peut conserver son apport, mais il doit le cacher au chien (par exemple, dans la poche d'une veste). L'apport doit toujours se trouver de l'autre côté du corps que celui où le chien marche.



## PROGRAMME FÉDÉRAL DE CONCOURS D'OBÉISSANCE

- 4.20 Dans la classe débutants et avancé, le participant peut conserver le petit bois, mais doit être caché au chien (par exemple, dans la poche d'une veste). Le petit bois doit toujours se trouver de l'autre côté du corps que celui où le chien marche.
- 4.21 Pour tous les exercices où le chien doit rester derrière, dans n'importe quelle catégorie et dans n'importe quelle position, le participant ne peut plus donner l'ordre de laisser le chien derrière.



## PROGRAMME FÉDÉRAL DE CONCOURS D'OBÉISSANCE

### 5. Participants.

- 5.1 Le participant doit être en possession d'un carnet d'obéissance FNCB et de la carte de membre de la FNCB pour le chien enregistré ou au moins être en mesure de montrer que ce cahier est en demande. Le carnet FNCB peut être commandé via le site web : ([www.nvbk.org](http://www.nvbk.org)). Les promesses peuvent jouer sans carnet FNCB.
- 5.2 Les participants ne possédant pas de carnet FNCB et de carte de membre de la fédération FNCB peuvent participer aux concours fédérales en tant que participants libres. Cependant, ils ne peuvent pas être sélectionnés pour le championnat et ne sont pas qualifiés pour le classement du jour. Le résultat sera noté dans leur carnet à eux (p.e. d'une autre fédération) et le carnet sera tamponné. Ils doivent être en mesure de présenter à tout moment le carnet de vaccination ou le formulaire du vétérinaire.
- 5.3 Les participants d'une autre fédération, qui n'est pas active au niveau inter-fédéral, commencent 1 catégorie plus bas que la catégorie dans laquelle ils jouent dans la fédération d'où ils viennent. C'est aux participants eux-mêmes de prouver qu'ils jouent dans d'autres fédérations avec le chien enregistré dans une catégorie spécifique. Dans le cas contraire, le participant sera classé comme débutant. Les participants, qui sont affiliés d'un club nouvellement affilié et actif au niveau inter-fédéral, peuvent commencer dans la même catégorie au sein de la FNCB d'obéissance que la catégorie dans laquelle ils jouent manifestement au niveau inter-fédéral. Bien sûr : une fois qu'ils commencent au niveau fédéral FNCB dans une catégorie, les critères pour monter une catégorie restent en vigueur tant au niveau fédéral FNCB qu'au niveau interfédéral séparément. C'est-à-dire qu'une fois lancé, il n'y a pas de lien automatique de la catégorie interfédérale avec la catégorie fédérale FNCB ou vice versa. En d'autres termes, après un certain temps, le participant peut toujours jouer au niveau fédéral FNCB et interfédéral dans des différentes catégories avec le même chien, en raison de critères différents pour monter une catégorie!
- 5.4 Toutes les inscriptions doivent être faites par l'intermédiaire du secrétaire du club auquel le participant est affilié. Les inscriptions doivent parvenir au club organisant au plus tard 3 semaines avant la concours. L'inscription aux concours se fait via l'outil d'inscription online de la FNCB. Plusieurs participants d'un même club sont inscrits en même temps par le secrétaire de leur club via l'outil d'inscription online.
- 5.5 En s'inscrivant, chaque participant accepte de se conformer à tous les règlements, directives et statuts fédéraux FNCB.
- 5.6 Les frais d'inscription par chien participant sont de 8,00 € et peuvent être ajustés annuellement ([www.nvbk.org](http://www.nvbk.org)). Un participant qui souhaite se désinscrire après l'inscription mais avant le début du concours reste tenu de payer les frais d'inscription prévus. Les participants doivent payer 8,00 € par chien participant au secrétaire de leur club. Le secrétaire du club qui a inscrit les participants est également chargé de transmettre les droits d'inscription au club organisant. Le secrétaire paiera toutes les inscriptions en même temps par 1 virement sur le numéro de compte du club organisant, en indiquant clairement le nom du club et le nombre de participants. Ce paiement doit être sur le compte du club organisant au plus tard une semaine avant le début du concours.



## PROGRAMME FÉDÉRAL DE CONCOURS D'OBÉISSANCE

- 5.7 Un participant qui s'inscrit frauduleusement (participant dit occasionnel) sera refusé si la fraude est constatée avant le match. S'il a déjà joué le match, il sera réprimandé par l'association.
- 5.8 Un participant est illégalement absent, s'il s'est inscrit à un concours d'obéissance de la FNCB, mais omet de notifier au club organisant que le chien et le participant ne peuvent finalement pas y assister. Raisons légitimes : chien malade / maître malade (tous deux avec certificat médical) / accident (PV police) / circonstances familiales. Les absences illégales sont signalées par le secrétariat du concours à la comité d'obéissance FNCB, qui en discute en interne et prend une décision finale concernant la sanction, conformément au règlement disciplinaire de la FNCB (allant de l'avertissement, du blâme à la suspension).
- 5.9 En cas de surnombre de participants (concours durera plus d'une journée normale), la date (et même éventuellement l'heure) d'inscription sera appliquée au moment de l'inscription. Les inscriptions ne sont valables que si elles sont soumises par écrit au club organisant (courrier, e-mail, fax, ...). Alternatives pour le club organisant : soit le jeu continue la veille, soit le lendemain, soit le concours commence plus tôt le matin.
- 5.10 Les participants jouant le matin sont priés d'être présents ½ h avant le début de la première série du matin afin de promouvoir un esprit sportif mutuel et dans l'intérêt du club organisant . Chaque participant doit remettre son carnet FNCB et sa carte de membre de la FNCB au secrétariat de concours. Toutefois, chaque participant doit se présenter au secrétariat au moins ½ heure avant le début de sa propre série. Un participant qui s'inscrit plus tard se verra déduire 5 points pour son attitude générale. Un participant qui s'inscrit après le début de sa série sera exclu du concours de ce jour. Si le participant a une raison valable, les juges et le club organisant peuvent se décider de le laisser jouer plus tard dans la journée. La décision finale de compter ou non le concours est alors prise par le comité de juges.
- 5.11 Les participants jouant l'après-midi sont priés d'être présents ½ h avant le début de la première série de l'après-midi afin de promouvoir un esprit sportif mutuel et dans l'intérêt du club organisant . Chaque participant doit remettre son carnet FNCB et sa carte de membre de la FNCB au secrétariat de concours. Toutefois, chaque participant doit se présenter au secrétariat au moins ½ heure avant le début de sa propre série. Un participant qui s'inscrit plus tard se verra déduire 5 points pour son attitude générale. Un concurrent qui se présente après le début de sa série sera exclu du concours de ce jour. Si le participant a une raison valable, les juges et le club organisant peuvent se décider de le laisser jouer plus tard dans la journée. La décision finale de compter ou non le concours est alors prise par le comité de juges.
- 5.12 Maltraitance du chien sur les terrains de concours ou les terrains du club organisant entraîneront l'exclusion immédiate du concours et la perte de tous les points. Le juge peut tirer une carte rouge.
- 5.13 Seules les laisses d'une seule pièce non métalliques et non extensibles (c'est-à-dire en cuir, etc...) sont autorisées. Pas de mousqueton, de bouche de perroquet, de collier à piquer, de collier à choc, etc..... Le diamètre minimal de la laisse est de 6 mm. L'utilisation de laisses plus fines sera pénalisée sur l'attitude générale (laisse non réglementaire).



## PROGRAMME FÉDÉRAL DE CONCOURS D'OBÉISSANCE

- 5.14 Les chiens mordeurs seront exclus immédiatement de toute participation au concours.
- 5.15 Les chiens malades ne sont pas admis. Les participants inscrits, qui n'entrent pas sur le terrain avec leur chien, ne peuvent pas considérer ce concours comme joué.
- 5.16 Les chiennes en chaleur sont organisées dans le dernier groupe à la fin de la journée. Seules les chiennes peuvent participer à ce groupe. Il est interdit aux participants de séjourner à proximité immédiate des accommodations avec des chiennes en chaleur. Les participants qui ne respectent pas cette règle d'interdiction seront pénalisés par la perte de tous les points de l'attitude générale. Un participant s'inscrivant avec une chienne en chaleur doit communiquer la date de début de sa chaleur. Cette date sera mentionnée dans le cahier d'exercices.
- 5.17 Le participant doit toujours tenir son chien en laisse avant de quitter le terrain de concours, avant de pénétrer dans la zone des participants ou avant de se mêler aux autres participants en tant que spectateur. Pendant l'attente dans la zone des joueurs, le chien doit obligatoirement être tenu en laisse.
- 5.18 Avant le début de chaque exercice, le participant se rend avec le chien à un endroit désigné par les juges (maître de concours) sur le terrain. Chaque exercice commence et se termine en principe en position de base (avec le chien en position assise au pied), sauf indication contraire au début de l'exercice.
- 5.19 En dehors du présentation du chien, il est interdit de toucher volontairement le chien entre les signaux pour commencer l'exercice et la finir.
- 5.20 Le nom du chien peut précéder tout commandement (mot et/ou signe). Le nom du chien après un commandement est considéré comme un commandement supplémentaire. Le nom du chien et l'ordre doivent se suivre immédiatement. Le nom du chien doit être le même pendant toute la durée du concours. Dans le cas contraire, cela sera sanctionné par un commandement supplémentaire.
- 5.21 La laisse en main signifie que l'extrémité de la laisse se trouve dans la paume de la main fermée, sans boucles saillantes. La boucle à l'extrémité de la laisse tendue autour du pouce d'une main fermée est également autorisée.
- 5.22 Une laisse autour du cou du maître signifie également que l'extrémité de la laisse doit être rangée hors de la vue des chiens. Lorsque le chien effectue un exercice sans laisse, la laisse est portée autour du cou du maître **ou dans les poches de la veste de l'amateur**. Toutefois, l'extrémité de la laisse ne doit pas pendre sur le ventre du participant et doit être portée hors de la vue du chien.
- 5.23 Le mot utilisé par le participant pour que son chien exécute un ordre est libre, mais il doit être prononcé comme un seul mot, composé d'une ou plusieurs syllabes. Exemple : pour faire se lever le chien, les deux ordres "droit", ou "debout" (2 syllabes) ou tout autre ordre sont autorisés. Les commandements excessivement longues ou allongées seront sanctionnées comme indiqué dans le système de points de l'annexe.
- 5.24 Toutes commandements supplémentaires doivent être donné dans les 5 secondes suivant la commandement initiale. Tout commandement supplémentaire donné en retard sera pénalisé comme indiqué dans le système de points ci-joint.
- 5.25 Pendant la promenade, le main côté du chien doit rester immobile sur le corps tout au long de la promenade. Cependant, la main ne doit pas être placée plus haut que la





## PROGRAMME FÉDÉRAL DE CONCOURS D'OBÉISSANCE

- taille. Une fois que la promenade a commencé, la position de cette main ne doit plus changer. L'autre main, éloignée du chien, se balance le long du corps dans un mouvement naturel.
- 5.26 Dans les exercices où le chien doit rester à l'intérieur d'un carré, d'un cercle, derrière une ligne etc... une patte (ou des pattes) sur la ligne est correcte. Le moindre franchissement d'une, deux, trois pattes ou complètement hors de la ligne est pénalisé.
- 5.27 Le refus d'exécuter une exercice de concours entraîne la perte de tous les points pour cet exercice. Des points supplémentaires seront perdus à l'attitude générale.
- 5.28 Il est interdit de mettre dans les sacs des objets ou des substances alimentaires, bruyants et/ou générateurs d'odeurs (pâté, anis, vix, eucalyptus, vanille, etc.). Le contrôle par les juges est autorisé à tout moment du concours. Toute infraction à cette règle sera sanctionnée comme une tentative de tricherie.
- 5.29 Il est interdit au participant de manger (chewing-gum, tic tac, etc.) ou de consommer des boissons alcoolisées sur le terrain de concours pendant l'exécution des exercices. Le contrôle par les juges est autorisé à tout moment du concours. Toute infraction à cette règle sera sanctionnée comme une tentative de tricherie.
- 5.30 Dans toutes les catégories, le participant peut conserver son apport, mais il doit le cacher au chien (par exemple, dans la poche d'une veste). L'apport doit toujours se trouver de l'autre côté du corps que celui où le chien marche.
- 5.31 Dans la classe débutants et avancé, le participant peut conserver le petit bois, mais doit être caché au chien (par exemple, dans la poche d'une veste). Le petit bois doit toujours se trouver de l'autre côté du corps que celui où le chien marche.
- 5.32 Pour tous les exercices dans la classe d'honneur: tous les exercices, communs et individuels, sont exécutés sans laisse. Les laisses sont retirées à chaque fois que les participants entrent sur le terrain et gardent eux-mêmes les laisses (le bout de la laisse est caché au chien). Le maître de concours veille à ce que les laisses soient remises en place lorsque le participant quitte le terrain.
- 5.33 Il faut faire une différence claire et nette entre le pas normale, le pas ralentie et le pas rapide du chien. Le participant qui ne change pas de rythme en sera informé. Si le participant ignore la remarque, des points seront déduits de l'exercice (rythme, n'exécute pas l'exercice correctement et ne suit pas les directives) et il sera pénalisé pour comportement antisportif (attitude générale).
- 5.34 Les commandements (supplémentaires) consistent, dans les classes débutant et avancé, en un commandement verbal et/ou un signe ; dans la classe d'honneur, en un commandement verbal (supplémentaire) ou un signe.
- 5.35 Entre les exercices, le chien peut être récompensé. Cependant, afin de ramener le chien sous contrôle, tirer sur la laisse, s'entraîner entre deux exercices, ... dans le but exprès de forcer une attitude soumise du chien, est interdit et sera sanctionné sur l'attitude générale. Le fait de récompenser le chien entre les exercices ne doit en aucun cas déranger les autres chiens et participants.
- 5.36 Chaque participant doit apporter le carnet de vaccination ainsi que le carnet FNCB et la carte de membre de la FNCB lors de son inscription à la concours. C'est là que sont vérifiées les vaccinations du chien inscrit avant son enregistrement. Les chiens



## PROGRAMME FÉDÉRAL DE CONCOURS D'OBÉISSANCE

- qui n'ont pas été vaccinés ne peuvent pas participer aux concours d'obéissance de la FNKB.
- 5.37 Les clubs qui inscrivent des participants par l'intermédiaire de leur secrétariat ne sont pas autorisés à inscrire des chiens agressifs de leur club. En cas d'infractions répétées à cette règle, le club recevra un courrier de la fédération FNKB, ceci afin de préserver la sécurité du personnel au terrain.
- 5.38 Les participants ne sont pas autorisés à entrer sur le terrain avant que le personnel du terrain ne soit présent.
- 5.39 Les critiques dégradantes et/ou les violences verbales peuvent être sanctionnées jusqu'à la cérémonie de remise des prix, avec perte éventuelle de tous les points sur l'attitude générale. Il appartient au juge de décider de tirer une carte jaune ou rouge en plus de celui-ci.
- 5.40 Les participants ayant une déficience visuelle peuvent se rendre au centre du terrain pour recevoir les explications nécessaires sur tous les exercices.
- 5.41 Les participants handicapés qui ne peuvent pas effectuer de changements de tempo perdront des points à ce titre.
- 5.42 Les participants handicapés qui ne peuvent pas prendre des dispositifs, perdront des points pour cela.
- 5.43 Les compagnons des participants handicapés ne peuvent accompagner que le participant handicapé, pas le chien. Les infractions à cette règle seront sanctionnées par une attitude générale comme une tentative de tricherie.
- 5.44 Le participant est tenu de rappeler son chien si et dès qu'il quitte le terrain.
- 5.45 Pendant le système de passage, le participant doit rester à l'endroit désigné (zone des joueurs). Un participant qui ne le fait pas sera pénalisé au titre de l'attitude générale (ne respecte pas les directives pendant le match).
- 5.46 Les pieds du participant doivent être à niveau lorsque le chien s'installe à l'assis devant.
- 5.47 Un chien qui s'éloigne de plus d'un mètre de l'emplacement désigné doit être repositionné, tant que le participant n'a pas atteint son emplacement.
- 5.48 Un élastique autour du cou du chien est strictement interdit et peut être contrôlé à tout moment et sans préavis par les juges. Si des infractions à cette règle sont établies, le participant perd tous les points sur l'attitude générale, pour tentative de tricherie.
- 5.49 Le participant est lui-même responsable de la fourniture régulière d'un rafraîchissement adéquat pour le(s) chien(s) pendant l'attente dans la voiture (remorque) au cas où les conditions météorologiques l'exigeraient.



## PROGRAMME FÉDÉRAL DE CONCOURS D'OBÉISSANCE

### 6. Critères pour monter une catégorie.

- 6.1 De la catégorie des promesses à la catégorie des débutants : les participants choisissent eux-mêmes quand ils commencent à jouer dans la catégorie des promesses ou directement dans la catégorie des débutants. Les participants choisissent également pour passer des promesses aux débutants, même dans l'année. Une fois qu'ils ont commencé dans la catégorie des débutants, ils ne peuvent plus retourner dans la catégorie des promesses.
- 6.2 Les participants suivants passent de la catégorie des débutants à celle des avancés :
- Le champion passe automatiquement,
  - En cas d'ex'aequo du meilleur score, tous les participants avec autant de points passent vers la classe avancées,
  - Les participants qui, quel que soit le nombre de saisons (championnats compris), obtiennent au moins 5 x 295/310 doivent également passer la saison suivante,
  - Le transfert volontaire est possible si le participant obtient 1 des conditions suivantes:
    - ➔ **Pendant la saison** : a marqué au moins 2 x 300/310 points, quel que soit le nombre de saisons (championnats compris), ou
    - ➔ **A la fin du saison** :
      - a/ a joué au moins la "moitié +1" des concours (y compris le championnat) de la saison d'obéissance fédérale en cours et a obtenu au moins 3 x 297/310 points.
      - b/ **sur l'ensemble des saisons (championnats compris) a marqué au moins 5 x 290 / 310 points**

Si un participants ne répond pas à l'un des critères ci-dessus, il ne peut pas passer des débutants à avancées.

Une fois qu'un participant a volontairement passé vers une classe supérieure, il ne peut plus revenir par la suite dans une classe inférieure.

Pour la sélection du championnat, seuls ces concours comptent à partir de la classe la plus élevée dans laquelle le participant a joué pendant la saison en cours. Si des concours dans une classe inférieure ont également été joués au cours de cette saison (après un transfert volontaire), ceux-ci ne comptent évidemment plus pour la sélection en championnat dans la classe supérieure. Un participant ne peut, après un transfert volontaire en cours de saison, participer au championnat dans la classe inférieure dans laquelle il a joué plus tôt dans la saison en cours, même s'il répond aux critères de sélection de cette classe inférieure.

Un transfert volontaire est possible pendant la saison sportive, sous réserve d'une demande écrite et de l'approbation du secrétariat de la discipline obéissance de la FNCB.

- 6.3 De la catégorie avancées à la catégorie classe d'honneur, les participants suivants sont transférés :
- Le champion passe automatiquement,
  - En cas d'ex'aequo du meilleur score, tous les participants avec autant de points passent vers la classe d'honneur,
  - Les participants qui, quel que soit le nombre de saisons (championnats compris), obtiennent au moins 5 x 320/350 doivent également passer la saison suivante,.



## PROGRAMME FÉDÉRAL DE CONCOURS D'OBÉISSANCE

- Le transfert volontaire est possible si le participant obtient 1 des conditions suivantes :
    - ➔ a obtenu au moins 2 x 340/350 points, quel que soit le nombre de saisons (championnats compris), ou
    - ➔ a joué au moins la "moitié +1" des concours (y compris le championnat) de la saison d'obéissance fédérale en cours et a obtenu au moins 3 x 335/350 points.
- Si un participant ne répond pas l'un des critères ci-dessus, il ne peut pas passer de la classe avancées à la classe d'honneur.
- Une fois qu'un participant a volontairement transféré dans une classe supérieure, il ne peut plus revenir par la suite dans une classe inférieure.
- Pour la sélection du championnat, seuls les concours de la classe la plus élevée dans lesquels le participant a joué pendant la saison en cours comptent. Si des concours dans une classe inférieure ont également été joués au cours de cette saison (après un transfert volontaire), ceux-ci ne comptent évidemment plus pour la sélection pour le championnat dans la classe supérieure. Un participant ne peut, après un transfert volontaire en cours de saison, participer au championnat dans la classe inférieure dans laquelle il a joué plus tôt dans la saison en cours, même s'il répond aux critères de sélection de cette classe inférieure.
- Une transfert volontaire est possible pendant la saison sportive, sous réserve d'une demande écrite et de l'approbation du secrétariat de la discipline obéissance de la FNCB.

Ces transferts seront mentionnées dans les carnets fédéraux.

Lorsqu'une personne a joué dans une classe particulière, elle continue à concourir dans cette classe avec le même chien. Les règles de transition doivent être respectées. Même si le participant ne joue pas pendant un an.



## PROGRAMME FÉDÉRAL DE CONCOURS D'OBÉISSANCE

### 7. Championnat fédéral.

#### 7.1 Mise en place du championnat :

- Voir également les règles internes d'obéissance FNCB ( [www.nvbk.org](http://www.nvbk.org) ).
- Les concours sont joués le jour du championnat selon le classement provisoire : le moins bien classé joue en premier le matin, le mieux classé joue en dernier l'après midi. Le classement provisoire est établi en additionnant la moyenne du nombre de meilleurs concours correspondant à la moitié (arrondie au supérieur) du nombre de concours organisés pendant la saison en cours au nombre de points de présence correspondant au nombre de concours joués pendant la saison en cours (voir également ci-dessous).
- Concours dans le matin : tous les participants du matin doivent être présents et inscrits en personne 1/2h avant la première série du matin et remettre leur carnet FNCB.
- Concours dans l'après-midi : tous les participants de l'après-midi doivent être présents et inscrits en personne 1/2h avant la première série de l'après-midi et remettre leur carnet FNCB.
- Lors du Championnat de Belgique d'Obéissance FNCB, les pénalités seront communiquées aux participants qui quittent les terrains mais aucune feuille de participant ne sera accrochée.

#### 7.2 Critères de sélection Championnat :

- Voir également les règles internes d'obéissance FNCB ( [www.nvbk.org](http://www.nvbk.org) ).

Tout le monde peut s'inscrire au Championnat de Belgique d'Obéissance de la FNCB. En effet, le championnat compte comme un concours pour les critères de passage vers une classe supérieure. Toutefois, le championnat lui-même ne compte pas pour répondre aux critères minimaux pour être sélectionné pour le championnat et donc pour concourir dans sa série pour le titre de champion de Belgique d'obéissance FNCB. Aucun point de participation ne sera également attribué pour la participation au championnat.

Les participants qui ne sont pas sélectionnés ne sont éligibles que pour le classement de la journée, et non pour le classement du championnat. Même s'ils gagnent cette course, ils ne peuvent pas devenir des champions.

Les points du championnat seront calculés sur la base de 3 forfaits distincts :

- la moyenne du nombre de meilleurs concours correspondant à la moitié (arrondie vers le haut) du nombre de concours organisés pendant la saison en cours. Par exemple, s'il y a 8 concours sans championnat, alors la moyenne des 4 meilleurs concours, s'il y a 9 concours alors la moyenne des 5 meilleurs concours, 10 concours = moyenne des 5 meilleurs concours, 11 concours = moyenne des 6 meilleurs concours, etc... (débutants à 310, avancés et classe d'honneur à 350).
- **Débutants : 2 points de participation par participation à un concours (hors championnat). Novices et classe d'honneur : 5 points de participation par participation à un concours (hors championnat).**



## PROGRAMME FÉDÉRAL DE CONCOURS D'OBÉISSANCE

- Résultat obtenu au concours du championnat (débutants à 310, avancés et classe d'honneur à 350)

### 7.2.1 Moyenne des X meilleurs concours.

La moyenne du nombre de meilleures concours correspondant à la moitié (arrondie vers le haut) du nombre de concours organisées dans la plus haute catégorie jouée (valable uniquement en cas de transfert volontaire) pendant la saison d'obéissance en cours comptera pour le championnat. C'est-à-dire que chaque concurrent qui veut se qualifier pour le titre de champion de Belgique d'Obéissance FNCB dans sa série doit avoir joué au moins la moitié (éventuellement arrondie vers le haut) du nombre de concours dans la même classe antérieures au championnat pendant la saison en cours. P.e. s'il y a 8 concours sans championnat, alors moyenne des 4 meilleurs concours, il y a 9 concours alors moyenne des 5 meilleurs concours, 10 concours = moyenne des 5 meilleurs concours, 11 concours = moyenne des 6 meilleurs concours, etc....

### 7.2.2 Nombre de points de participation par participation à un concours.

Par concours joué (minimum 1 exercice commencé), le participant **dans la classe de débutants** gagne **2 points** supplémentaire, **novices et classe d'honneur 5 points supplémentaire**. Le total de tous les points de participation de la saison en cours sera ajouté au compte du championnat en tant que 2ème paquet.

Le classement provisoire est établi en additionnant la moyenne des X meilleurs concours par le nombre de points de participation en fonction du nombre de concours joués dans la saison en cours. Le concours du championnat est joué en fonction du classement provisoire (le moins bien classé joue en premier le matin, le mieux classé joue en dernier l'après-midi).

### 7.2.3 Résultat obtenu lors du concours de championnat.

En termes de difficulté, le concours du championnat sera un climax pour terminer la saison en apothéose. Néanmoins, la catégorie débutants est jugée également à 310, la classe avancées et la classe honoraire à 350. Pour le classement final du championnat, le classement provisoire sera ajouté au résultat obtenu le jour du concours de championnat. Celui qui aura le plus de points dans sa catégorie deviendra champion de Belgique de cette catégorie.

Exemples de figures :

#### Exemple 1 :

Le participant A en catégorie avancées joue 5 des 9 concours de la saison en cours.  
Points marqués lors de ces 5 concours : 319/350, 333/350, 325/350, 321/350,



## PROGRAMME FÉDÉRAL DE CONCOURS D'OBÉISSANCE

340/350. Ce participant est sélectionné pour le championnat (au moins 5 concours joués dans la même catégorie). La moyenne des 5 meilleurs concours de la saison est de  $(340+333+325+321+319)/5 = 327.60$ . Tout ce qui est compris entre 0,5 et plus est arrondi vers le haut, tout ce qui est compris entre 0 et 0,5 est arrondi vers le bas.

Le participant A prend donc 328 points pour le championnat.

Le participant A a joué 5 concours dans la saison en cours, il obtient donc  $5 \times 5 = 25$  points de participation en plus.

Si le participant A obtient 338/350 au championnat, il obtient un total de **691/725** en tant que prétendant au championnat. En plus de cela, le participant A doit passer de la classe avancées à la classe d'honneur la saison prochaine (5 fois plus que 320/350)!

### Exemple 2 :

Le participant B chez les débutants joue 2 des 9 concours de la saison en cours. Points obtenus lors de ces 2 concours : 301/310 et 287/310. Ce participant n'a pas été sélectionné pour le championnat. Il peut participer à la concours le jour du championnat, mais ne peut pas devenir champion de Belgique d'obéissance FNKB chez les débutants. Lors du concours de championnat, le participant B obtient 309/310 et gagne donc le concours. Il est honoré comme vainqueur du jour, mais pas comme champion ! Comme il n'est pas sélectionné pour le championnat, il ne reçoit pas non plus de points de participation (ils ne sont comptabilisés que pour le résultat au championnat). Le participant B peut volontairement passer de débutant à avancé (2 fois plus de 300/310).



**Nationaal Verbond van Belgische Kynologen v.z.w.**  
**Fédération Nationale de Cynophiles Belges a.s.b.l.**

Nieuwe steenweg 5 - 9140 Temse – BE  
Tel. +32 (0)52 380992  
RPR Gent, afdeling Dendermonde  
nvbk1@telenet.be  
www.NVBK.org



BTW: BE 0411.565.654 TVA  
Ondernemingsnr. - 0411565654 - N° *entreprise*  
PayPal – paypal.me/NVBK  
KBC BE51 4198 0152 4162 - (BIC) KREDBEBB

## PROGRAMME FÉDÉRAL DE CONCOURS D'OBÉISSANCE

### 8. Critère d'hiver.

Une réflexion est en cours pour mettre en place un critérium d'hiver après les championnats fédéraux. Le comité d'obéissance de la FNCB est chargé de l'élaboration de ces règles.





## PROGRAMME FÉDÉRAL DE CONCOURS D'OBÉISSANCE

### Système de points

#### 1. Catégorie Promesses.

##### 1.1 Résumé des exercices

###### EXERCICES EN GROUPE (6 chiens maximum).

1. Exercice "rester".....
2. Bruit et/ou mouvement.....

###### EXERCICES INDIVIDUELS

3. Présentation du chien.....
4. Suit en laisse.....
5. Positions.....
6. Apport d'objet.....
7. Appeler le chien / assis devant.....
8. **Petit Bois**.....

ATTITUDE GÉNÉRALE.....

#### Participera essentiellement aux promesses:

- Les participants décident s'ils vont commencer dans le circuit de concours d'obéissance FNCB chez les promesses ou directement chez les débutants.
- Les participants choisissent également le moment où ils passent des promesses aux débutants. Une fois qu'ils ont passé vers les débutants, ils ne peuvent plus revenir aux promesses.
- Si les promesses passent vers les débutants dans la saison, ils prennent des points de participation par concours qu'ils ont joué en tant que promesses.
- À titre d'exception, les participants qui ont commencé juste à la fin de la saison 2019 en tant que débutant, peuvent encore s'inscrire aux promesses à partir de la saison 2020.

#### Objectif de et facilités dans la série de promesses :

- Promesses payent 8,00 € par concours, recevront un prix du jour, mais aucun classement du jour, ni championnat ne sera mis en place.
- Les juges utilisent une feuille sur laquelle ils notent des conseils et des avis généraux. Cette feuille peut ensuite être utilisée par le participant dans son club, afin que les entraîneurs sachent quel travail supplémentaire doit être effectué pour que la combinaison soit prête pour la série des débutants.



## PROGRAMME FÉDÉRAL DE CONCOURS D'OBÉISSANCE

- Les chiens jeunes et/ou novices apprennent mieux par des succès répétés. Pour ces chiens, entrer en contact avec d'autres chiens et des personnes sur un terrain différent est souvent déjà un défi. Il en va de même pour les participants novices ! C'est pourquoi il est important que les exercices soient organisés de manière à garantir au maximum le succès à chaque fois. "Succès" signifie que tout doit être fait pour éviter que les chiens ne commettent une erreur. À cette fin, tous les moyens, à l'exception de la appât et des jouets qui grincent, peuvent être utilisés pour réussir dans cette intention :
  - laisse longue pendant les exercices libres "apport d'objet" et le "rappel".
  - donner autant d'encouragements que raisonnablement nécessaire pour que le chien fasse ce qui doit être fait
  - confirmer le comportement par la voix au moment où le chien fait ce qu'on lui demande de faire
  - Des jouets (non grinçants) peuvent être utilisés pour récompenser les chiens après chaque exercice (partiel).

### 1.2 Exercices en groupe

#### 1.2.1 Exercice "rester".

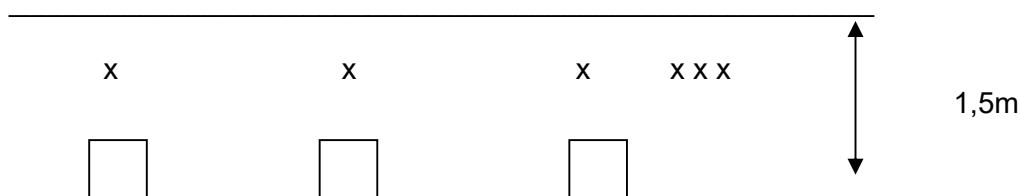
Derrière une ligne matérialisée sur le terrain, des panneaux numérotés seront placés à 1,5m de la ligne et à intervalles de 3m. Cette ligne ne doit pas être orientée de manière à ce qu'il puisse y avoir des spectateurs derrière les chiens. La distance entre le chien en tête de ligne et le public est de 3 mètres minimum. Un maximum de 6 participants s'alignent entre la ligne et le panneau. Voir le croquis ci-dessous.

Le but de l'exercice est singulier :

- Que le chien adopte la position commandée et continue à la tenir sans changer de position jusqu'à ce que la commandement soit levé, même si le participant s'éloigne d'un pas à côté de son chien ou se tient devant son chien. Cette partie peut être effectuée dans la position la plus confortable pour le chien (assis, couché ou debout).

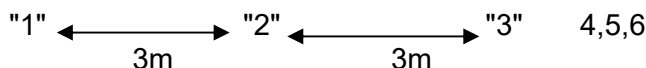
Le chien se couche lorsqu'au moins un coude et un talon touchent le sol. La position de la grenouille (avec les pattes arrière tendues et les talons relevés) n'est pas autorisée. La laisse ne doit pas être tendue. Pendant le mouvement, les participant peuvent regarder à leur chien.

Après une ½ minute maximum et au signe du maître de concours, les participants se placent à nouveau à côté de leur chien, le chien reste dans la même position, et attendant le signal final.





## PROGRAMME FÉDÉRAL DE CONCOURS D'OBÉISSANCE



### Points d'attention :

- changement de position lorsque le participant s'éloigne ou revient à côté du chien
- fin de la laisse hors de la main.....
- déplacement du chien par ½ m.....
- le participant part avant que le chien n'exécute la position commandée
- laisse non tenue en main.....
- laisse tendu .....
- rouler sur le dos dans le position coucher (à la fois) .....
- changement de position pendant les ½ min .....
- le chien dérange les chiens voisins / est agressif .....
- le participant dérange les autres chiens.....
- ne prend pas de position commandée.....

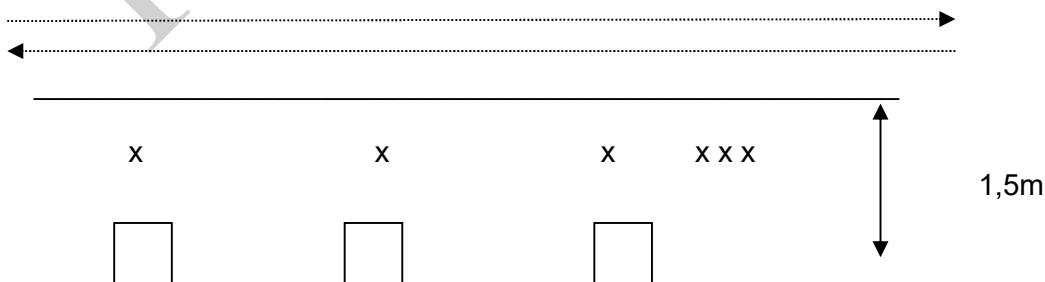
### 1.2.2 Bruit et/ou mouvement.

Même montage que pour l'exercice "rester" : voir croquis. Après le signal de départ, le maître de concours bouge un objet bruyant et/ou mobile derrière la ligne (c'est-à-dire à au moins 1,5 mètre du chien). Cet objet bruyant en mouvement peut ne pas être une menace pour les chiens et est toujours exécuté devant les chiens. Pour le mouvement, aucune balle roulante (pour éviter qu'on freine l'instinct de chasse aux proies !) et aucun bruit sec (pistolet, fouet, lattes de bois, ...) ne sont autorisés. Le vent et l'eau ne sont pas non plus autorisés. Le maître de concours va et revient avant les chiens.

Le but de l'exercice est singulier :

- que le chien à côté du participant ne change pas de position pendant que le maître de concours passe devant le participant en faisant des allers-retours avec un objet mobile et/ou bruyant. Cette partie peut être effectuée dans la position la plus confortable pour le chien (assis, couché ou debout).

Les participants peuvent distraire le chien du bruit pendant cet exercice en lui parlant doucement ou en le caressant gentiment.





## PROGRAMME FÉDÉRAL DE CONCOURS D'OBÉISSANCE



### Points d'attention:

- changement de position (chien et à la fois).....
- fin de la laisse hors de la main.....
- déplacement du chien (plus d'un demi-mètre et à la fois) .....
- laisse tendu .....
- chien anxieux et/ou agressif .....

### 1.3 Exercices individuels

#### 1.3.1 Présentation du chien.

Cet exercice est réalisé dans un ordre précis : d'abord serrer la main du maître (ou donner le poing), puis évaluer les dents, puis socialiser.

Cet exercice peut être effectué à tout moment. C'est-à-dire dès que le participant entre sur le terrain, mais aussi entre d'autres exercices individuels.

L'objectif de l'exercice est triple :

- Que le chien à côté du participant ne change pas de position pendant que le maître de concours s'approche du participant, lui serre la main/le poing et repart. Cette partie peut être effectuée dans la position la plus confortable pour le chien (assis, couché ou debout).
- montrer les dents du chien. Le chien doit au moins déjà accepter facilement que le participant touche ses lèvres et les soulève doucement. Le fait que le chien puisse changer de position au cours du processus n'est pas encore pertinent.
- que le chien marche gentiment avec son maître pendant que la combinaison s'approche du maître de concours, fait un cercle autour du maître de concours (chien à l'intérieur) et s'éloigne à nouveau du maître de concours.

Après la présentation des dents, le maître de concours reprend sa place. Après le signal du juge, le participant marche avec le chien en laisse de l'endroit où les dents ont été montrées vers le maître de concours. Le participant fait un tour complet (chien à l'intérieur) autour du maître de concours. Lorsque le cercle est fermé, le participant marche avec son chien jusqu'au point final de l'exercice et y demande le chien au pied. Au cours de cette promenade, le chien n'est pas quotté sur les distances, mais sur un comportement social acceptable envers les étrangers (dans ce cas, le maître de concours: s'approcher, se retourner et reculer sans comportement anxieux et agressif). Au cours de cet exercice de socialisation, le chien est autorisé à renifler le maître de concours de manière exploratoire, pour autant qu'il suive son maître en douceur et sans laisse tendue.



## PROGRAMME FÉDÉRAL DE CONCOURS D'OBÉISSANCE

### Points d'attention:

- a. changement de position lors de l'accueil (chien, à la fois).....
- b. fin de la laisse hors de la main.....
- c. déplacement du chien par 1/2m pendant l'accueil .....
- d. laisse tendue pendant la socialisation.....
- e. le chien change de côté pendant la socialisation.....
- f. le participant attend sur le chien.....
- g. aider le chien / toucher volontairement .....
- h. dents pas montrés .....
- i. chien agressif

### **1.3.2 Suite en laisse.**

Le parcours (1 ligne droite, 1 virage à gauche et 1 virage à droite) doit être établi par les juges de manière à ce que les difficultés soient à peu près les mêmes pour les chiens qui suivent à gauche et à droite. La longueur des virages est illimitée : il peut donc s'agir d'une forme en S, d'un slalom court, d'un virage faible, d'un virage serré, d'un tour complet à gauche ou à droite, intérieur ou extérieur, etc. Les obstacles et les changements de vitesse ne sont pas autorisés, les distractions le long du parcours doivent être à au moins 3 mètres du parcours. Le parcours commence avec le chien au pied. La laisse est toujours détendue entre le chien et le maître. La laisse doit également être portée lâche autour du cou du chien avant le début de la promenade. Ce contrôle peut être effectué à tout moment, même à la fin de la promenade. L'extrémité de la laisse est dans la main le long du chien.

Le but est singulier :

- Le chien suit le participant d'un pas normal, sans laisse tendue, quelle que soit la direction du participant.

Le participant peut encourager son chien à rester avec lui et, si le chien se débrouille bien, même le récompenser brièvement avec un jouet entre les deux. Après avoir récompensé le chien avec un jouet, le participant le remet en place, prêt à effectuer le reste de la promenade.

L'épaule du chien est idéalement toujours au niveau de la jambe du maître. Finalement, le chien doit rester au moins dans un demi-mètre près de son maître pendant la promenade. Une distance d'un demi-mètre compte dans toutes les directions. Donc pas seulement entre le maître et le chien intérieur, mais aussi vers l'avant et vers l'arrière. C'est-à-dire que si, pendant la promenade, le chien se trouve complètement derrière le participant ou devant le participant, sans se tourner sur le côté, un demi-mètre est également compté (par exemple, typiquement un chien qui reste derrière pendant un virage extérieur). Un chien qui reste en permanence à une distance dans le demi-mètre près de son maître ne perd pas de points (typique des petits chiens !). Par exemple, les chiens qui restent en permanence à 30 cm de leur maître, ne perdent pas de points, mais n'ont qu'une petite marge d'erreur de 20 cm d'écart, alors que les chiens qui restent en permanence près du maître, ont une marge



## PROGRAMME FÉDÉRAL DE CONCOURS D'OBÉISSANCE

d'erreur de 50 cm. Pattes avant/épaules du chien toujours au niveau de la jambe du maître-chien.

Poteaux, cônes etc... doit être contourné par le participant et le chien à une distance maximale de 2 mètres (chemin indiqué !).

Le parcours est terminé avec le chien au pied. Un ordre verbal peut être donné à cette fin. Il est interdit de tirer sur la laisse.

La main côté du chien doit rester immobile sur le corps tout au long de la promenade.

Cependant, la main ne doit pas être placée plus haut que la taille. Une fois que la promenade a commencé, la position de cette main ne doit pas changer. L'autre main, éloignée du chien, se balance le long du corps dans un mouvement naturel.

Dès qu'on entre sur les terrains, jusqu'au point de départ de la promenade, le maître doit adopter une attitude neutre. Il n'est pas permis de tirer sur la laisse, de s'entraîner entre deux exercices, ... dans le but exprès de forcer le chien à adopter une attitude soumise.

Avant le début de la promenade, la laisse est vérifiée (type et gestation correcte). Ensuite, la laisse est placée librement autour du cou du chien et non attachée.

### Points d'attention:

- a. le chien gêne le maître-chien.....
- b. chien pas au pied à la fin de l'exercice .....
- c. fin de la laisse hors de la main.....
- d. plus d'un demi-mètre (à la fois et par mètre).....
- e. rythme (à la fois).....
- f. route indiquée non suivie (par temps).....
- g. le chien change du côté choisi (par fois et par mètre).....
- h. attendre sur le chien .....
- i. la laisse n'est pas dans la main côté du chien .....
- j. plus de 1m (à la fois et par mètre) .....
- k. démarche ou posture anormale.....
- l. laisse tendue (par temps et par mètre) .....
- m. plus de 1/2 mètre pour plus de 5 mètres.....
- n. le chien change de côté à plus de 5 mètres.....
- o. laisse tendue de plus de 5 mètres .....

### **1.3.3 Positions.**

Le participant se place avec le chien au pied à l'endroit désigné. Le chien peut pas être mis sur aucun appareil. La position debout et la position couchée sont dans un ordre quelconque déterminé par les juges, ordonné par le maître de concours au moyen d'une plaque ou d'un signe. La position assise est toujours la deuxième position. L'exercice se termine également toujours avec le chien au pied à côté de son maître.

Le but de l'exercice est singulier :



## PROGRAMME FÉDÉRAL DE CONCOURS D'OBÉISSANCE

- Que le chien adopte la position commandée et continue à la tenir sans changer de position jusqu'à ce que l'ordre de changer de position soit donné.

Le participant peut choisir de se tenir à côté ou en face du chien pour réaliser cet exercice. Pendant cet exercice, la laisse ne doit jamais être tendue.

Le chien se couche lorsqu'au moins un coude et un talon touchent le sol. La position de grenouille (avec les pattes arrière tendues et les talons levés) n'est pas autorisée (perte de tous les points pour la position couchée en marquant "ne fait pas de position"). La position assise est toujours la deuxième position. Chaque position doit être adoptée pendant un maximum de cinq secondes.

Les ordres donnés par le participant consistent en un mot et/ou un signe. Le signe est toujours effectué avec la main dans laquelle la laisse n'est pas tenue.

Les mâles et les femelles exécutent les positions à des endroits différents. Cependant, ces endroits doivent être disposés de la même manière et avoir le même degré de distraction ! Les distractions doivent se trouver à au moins 3 mètres du chien.

### Points d'attention :

- le chien n'est pas au pied au début ou à la fin de l'exercice.....
- changement de position (chien et à la fois).....
- Chien se déplace par ½ m.....
- la laisse n'est pas dans la main ou le bout est à l'extérieur de la main...
- le participant n'est pas à la position indiquée.....
- récompenser trop tôt.....
- commandements étirés trop longtemps (à la fois).....
- laisse tendue (à la fois).....
- ne fait pas l position.....

### **1.3.4 Rapport d'objet.**

Cet exercice est effectué avec un apport personnel et est le participant va toujours jeter l'apport. Les distractions doivent être placées à au moins 3 mètres de la ligne sur lequel l'apport est effectué. Aucun dispositif n'est placé dans la ligne sur lequel l'apport est effectué.

L'objectif de cet exercice est triple :

- le chien va chercher un objet jeté,
- le chien va chercher et prend l'objet jeté dans sa gueule,
- le chien rapporte l'objet à son maître.

Le participant peut d'abord jouer avec l'apport et son chien. A partir de ce comportement de jeu, l'objet peut être lancée dans la direction indiquée par les juges. Le chien ne doit être mis au pied et il ne doit pas attendre un signal du participant pour rapporter l'objet.



## PROGRAMME FÉDÉRAL DE CONCOURS D'OBÉISSANCE

Dans un délai raisonnable, le chien doit être de retour avec l'objet dans sa gueule. Au signal du maître, le chien doit être tenu en laisse longue, pour éviter que le chien, une fois en liberté et éloigné de son maître, ne commette une erreur (par exemple renifler sans cesse, ne pas revenir vers son maître, ...). Le maître de concours ou le participant peut manipuler lui-même la longue laisse.

Le chien ne doit pas venir avec le rapport en position assise devant, ni même au pied à la fin de l'exercice. Le plus important est que le chien soit récompensé pour être venu vers son maître avec l'objet dans sa gueule. Le participant peut encourager le chien à revenir avec l'objet et même s'éloigner du chien s'il ne vient pas assez vite. Dès que le chien s'approche de son maître avec l'objet dans sa gueule, le maître peut récompenser le chien immédiatement (par exemple en jouant avec le chien avec l'objet dans sa gueule). L'objet ne doit jamais être arrachée du museau du chien.

### Points d'attention:

- laisse pas autour du cou **ou dans la poche de la veste** .....
- le chien laisse tomber l'objet (à la fois) .....
- le maître prend l'objet du sol.....
- extrémité de la laisse visible par le chien.....
- le participant arrache l'objet du museau du chien.....
- hors temps raisonnable .....

### **1.3.5 Rappel en Assis devant.**

Sur le terrain, le maître de concours indique au participant l'endroit où il va se mettre pour appeler son chien et l'endroit où le chien doit rester. L'endroit où le chien doit rester est bien matérialisé sur le terrain. Un obstacle "par-dessus" est autorisé, un dispositif "à travers" ne l'est pas, et il est situé dans la ligne droite entre le chien et le maître.

Le participant attend un signe du juge pour laisser son chien dans la position choisie au point sur lequel le chien doit rester. Le participant se rend ensuite à sa place sur laquelle il va appeler son chien. Pendant ce mouvement, le participant peut ordonner plusieurs fois à son chien (à la fois verbalement et par un signe de la main) de rester à sa place. Le participant peut également se reculer jusqu'à la place où il va appeler son chien.

Une fois que le participant est sur sa place, il attend le signe du maître de concours pour appeler le chien. Le participant demande au chien de s'asseoir devant lui (assis devant), puis termine avec le chien au pied, sur signe du maître de concours. Le participant peut être dans une position accroupie pour appeler son chien en assis devant. Il faut ensuite adopter la même position accroupie pour demander le chien au pied.

L'objectif de l'exercice est quadruple :

- que le chien reste dans une position commandée et ne change pas de position pendant que son maître s'éloigne du chien (il s'agit d'une variante plus difficile de l'exercice "rester" !)
- que le chien ne vient vers le maître que lorsque le maître appelle son chien





## PROGRAMME FÉDÉRAL DE CONCOURS D'OBÉISSANCE

- que le chien s'assoit devant son maître après avoir été appelé
- que le chien vient au pied sur l'ordre de son maître

Par analogie avec les exercices "rester" et "bruit et mouvement", le chien peut être laissé dans la position la plus confortable.

Dans un délai raisonnable, le chien doit être tout près de son maître après que l'ordre de venir a été donné. Sur le signe du maître, le chien doit donc être tenu en laisse longue, pour éviter que le chien, une fois en liberté et éloigné de son maître, ne fasse une erreur (par exemple renifler sans cesse, ne pas revenir vers son maître, ...). Le maître de concours utilise la longue laisse.

Afin de pouvoir utiliser une longue laisse, seuls les obstacles "traversants" sont autorisés entre le chien et son maître. Un obstacle de "passage" est dangereux pour le chien s'il est utilisé avec une longue laisse (la longue laisse peut s'emmêler dans le dispositif de "passage", ce qui peut effrayer le jeune chien, ou pire, le blesser) !

### Points d'attention:

- laisse pas autour du cou **ou dans la poche de la veste** .....
- changement de la position commandée à la fois (chien.....)
- le chien part trop tôt.....
- le chien refuse de prendre l'obstacle .....
- pas assis devant.....
- pas au pied à la fin .....
- chien se déplace par ½ mètre.....
- extrémité de la laisse visible par le chien.....

### **1.3.6 Petit bois.**

L'exercice se fait avec son propre petit bois odorant neutre de 10 à 15 cm maximum (par exemple un morceau de manche de pinceau). L'utilisation d'objets ou de substances parfumés (pâté, anis, vix, eucalyptus, vanille, etc.) est interdite.

Le chien ne doit donc pas partir de la position assise, ni attendre le signal du conducteur pour commencer à rapporter le cube.

L'endroit où le petit bois est posé doit être situé à au moins 5 m de toute clôture le long de laquelle le public peut se tenir. Le juge doit également s'assurer que le petit bois n'est pas trop proche de matériaux fortement odorants. Sur un signe du maître de concours, le conducteur donne l'odeur au chien. Lorsque le conducteur place ses mains devant le nez du chien pour donner l'odeur, la tête du chien ne doit pas être tenue. Ensuite, le conducteur laisse partir son chien.

Dans un délai raisonnable, le chien doit revenir avec le petit bois dans la gueule. Sur signe du conducteur, le chien doit être tenu en laisse longue afin d'éviter que le chien, une fois détaché et éloigné de son maître, ne commette une erreur (par exemple, renifler sans cesse, ne pas revenir vers son maître, ...). Le maître de concours ou le conducteur peut manipuler lui-même la longue laisse.



## PROGRAMME FÉDÉRAL DE CONCOURS D'OBÉISSANCE

Le chien n'a pas besoin de venir avec le petit bois en position assise devant, pas même lors d'un exercice au pied. Plus important encore, le chien est récompensé lorsqu'il vient vers son maître avec le petit bois. Le maître peut encourager le chien à revenir avec le petit bois et même s'éloigner du chien s'il ne vient pas assez vite. Dès que le chien revient vers son maître avec le petit bois dans sa gueule, celui-ci peut le récompenser immédiatement (par exemple en jouant avec le chien avec le petit bois dans sa gueule). Ce faisant, le petit bois ne doit pas être arraché de la gueule du chien.

### Points d'attention :

- a. la laisse n'est pas autour du cou ou dans la poche de la veste.....
- b. Le chien part trop tôt.....
- c. le chien laisse tomber le petit bois (une seule fois).....
- d. changement de position avant le départ (chien).....
- e. pas d'assis avant.....
- f. pas de position au sol à la fin de l'exercice (pied).....
- g. déplacement du chien par ½ m.....
- h. par déplacement du chien de 1 m (max. 3 fois).....
- i. par commandement supplémentaire.....
- j. ne suit pas les directives du maître de concours.....
- k. commandement trop long.....
- l. déplacement du conducteur et par mètre.....
- m. le chien ne lâche pas le petit bois.....
- n. le conducteur ramasse le petit bois au sol.....
- o. récompense trop précoce.....
- p. fin de la laisse visible pour le chien.....
- q. le petit bois n'est pas au bon endroit.....
- r. exercice mal exécuté.....
- s. toucher délibérément.....
- t. le chien n'est pas dans les temps avec le petit bois dans la bouche.....
- u. le conducteur retire le petit bois de la bouche du chien.....
- v. temps dépassé.....
- w. n'exécute pas l'exercice.....
- x. plus de 3 redéploiements.....

### 1.4 Attitude générale

#### 1.4.1 Attitude générale.

Le comportement du participant et du chien sur et autour du terrain est évalué tout au long du concours. L'entretien général du chien est également vérifié ici.

#### Points d'attention:

- A. Comportement général du participant:



## PROGRAMME FÉDÉRAL DE CONCOURS D'OBÉISSANCE

- a. laisse non réglementaire.....
- b. comportement antisportif (par exemple, mauvais traitement du chien, critiques dégradantes, etc).....
- c. relations maître-chien .....
- d. arriver en retard (moins d'une demi-heure avant le début de sa propre série)
- e. Soumettre le chien brutalement sous appel (à la fois) .....
- f. arriver en retard (après sa propre série a commencé) .....
- g. tentative de tricherie (par exemple, appât, objets bruyants ou substances odorantes dans les poches, etc.).....

### B. Comportement général des chiens :

- h. Faire ses besoins sur le terrain.....
- i. le chien quitte les terrains (à la fois) .....
- j. agressif entre les exercices .....

### C. Comportement du chien et du maître :

- k. soins généraux du chien.....
- l. chien qui gêne des autres participants ou autres chiens.....
- m. chien anxieux .....



## PROGRAMME FÉDÉRAL DE CONCOURS D'OBÉISSANCE

### 2. Catégorie Débutants.

#### 2.1 Résumé des exercices

##### EXERCICES EN GROUPE (6 chiens au maximum).

1. Rester couché.....	30 points
2. Bruit et/ou mouvement.....	30 points
3. Refus d'appât.....	30 points

##### EXERCICES INDIVIDUELS

4. Présentation du chien .....	30 points
5. La suite en laisse .....	30 points
6. Positions.....	30 points
7. Rapport d'objet.....	30 points
8. Rappel en assis devant .....	30 points
9. Petit bois.....	30 points

ATTITUDE GÉNÉRALE..... 40 points

TOTAL..... 310 points

Participera essentiellement à la classe des débutants :

- tous les participants de concours des fédérations autre que la FNKB, participant à la classe de concours la plus basse de la fédération à laquelle ils sont affiliés,
- tous les participants de concours de fédérations autre que la FNKB, qui peuvent prouver qu'ils ont concouru dans leur fédération avec le chien inscrit dans une catégorie correspondant à la catégorie "Avancés" de la FNKB,
- tous les participants de concours de fédérations autre que la FNKB qui ne peuvent pas prouver qu'ils ont concouru dans des catégories supérieures dans leur fédération avec le chien enregistré,
- ceux qui n'ont jamais participé à des concours auparavant.

Un chien agressif dans les exercices de groupe sera pénalisé. Ce chien sera exclu pour le reste des exercices de groupe et tous les points des exercices non effectués seront déduits. Le chien peut encore effectuer les exercices individuels. Dès que le chien montre à nouveau des signes d'agressivité dans les exercices individuels, le juge arrête les exercices individuels avec perte de tous les points pour les exercices non effectués.

Si le chien n'a montré aucun signe d'agressivité dans les exercices de groupe, alors dès que le chien montre des signes d'agressivité pour la deuxième fois dans les exercices individuels, le juge arrêtera également l'exécution de tous les exercices individuels suivants avec perte de tous les points pour les exercices non exécutés.



## PROGRAMME FÉDÉRAL DE CONCOURS D'OBÉISSANCE

### 2.2 Exercices en groupe

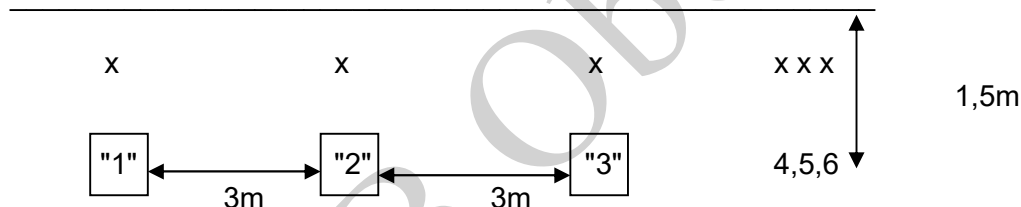
#### 2.2.1 Rester couché.

30 points

Derrière une ligne matérialisée sur le terrain, des panneaux numérotés seront placés à 1,5m de la ligne et à intervalles de 3m. Cette ligne ne doit pas être orientée de manière à ce qu'il puisse y avoir des spectateurs derrière les chiens. La distance entre le chien en tête de ligne et le public est de 3 mètres au minimum. Un maximum de 6 participants s'alignent entre la ligne et le panneau. Voir le croquis en dessous.

Après le signal de départ, les participants ordonnent à leur chien de se coucher et se placent devant leur chien, derrière la ligne, face au chien, avec la laisse en main. Le chien se couche lorsqu'au moins un coude et un talon touchent le sol. La position d'une grenouille (avec les pattes arrière tendues et les talons vers le haut) n'est pas autorisée (perte de tous les points "non couché"). La laisse ne doit pas être tendue. Pendant le déplacement, les participants sont autorisés à regarder leur chien en arrière.

Après 1 minute et au signe du maître de concours, les participants se placent à nouveau à côté de leur chien, le chien reste couché, et attendent le signal final. L'exercice se termine avec le chien en position "couchée" (le chien est récompensé pour s'être couché !). Si le chien change de position, le participant doit ordonner au chien de revenir à la position couchée dans les 5 secondes. Plus de 3 commandements supplémentaires égale la perte de tous les points.



#### Perte de points:

- |   |          |
|---|----------|
| a. changement de position lorsque le participant s'approche du chien..... | 1 point  |
| b. extrémité de la laisse pas dans la main .....                          | 1 point  |
| c. déplacement du chien par ½ m.....                                      | 1 point  |
| d. déplacement du maître avant que le chien ne se couche complètement     | 2 points |
| e. par commandement supplémentaire .....                                  | 2 points |
| f. participant pas au bon endroit pendant l'exercice .....                | 2 points |
| g. Ne suit pas les directives du maître de concours .....                 | 2 points |
| h. récompenser trop tôt .....   | 2 points |
| i. laisse non tenue en main.....  | 2 points |
| j. laisse tendue .....  | 2 points |
| k. rouler sur le dos (à la fois) .....                                    | 2 points |
| l. attouchements volontaires .....  | 5 points |
| m. N'exécute pas l'exercice correctement .....                            | 5 points |
| n. changement de position pendant la minute .....                         | 5 points |



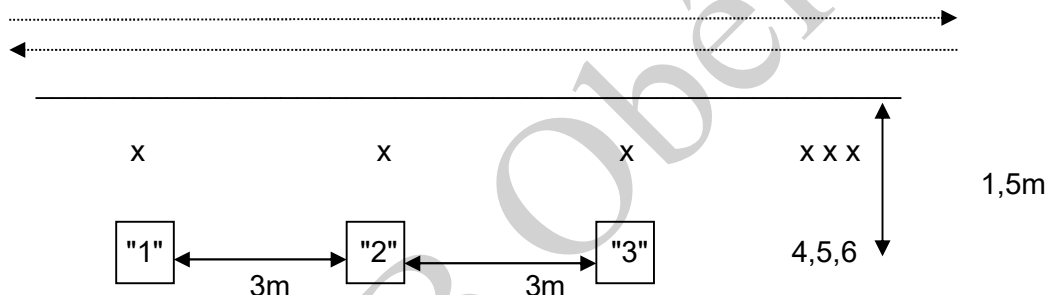
## PROGRAMME FÉDÉRAL DE CONCOURS D'OBÉISSANCE

- |   |           |
|---|-----------|
| o. le participant ne donne pas l'ordre les 5 secondes ..... | 5 points  |
| p. le chien dérange les chiens voisins / est agressif ..... | 15 points |
| q. le participant dérange les autres chiens .....           | 15 points |
| r. le chien ne fait pas la position couchée .....           | 30 points |
| s. dès la 4 <sup>e</sup> commandement supplémentaire .....  | 30 points |

### 2.2.2 Bruit et/ou mouvement.

**30 points**

Même montage que dans l'exercice "rester coucher" : voir croquis en dessous. Après le signal de départ, le maître de concours déplace un objet bruyant et/ou mobile derrière la ligne (c'est-à-dire à au moins 1,5 mètre du chien). Cet objet bruyant en mouvement ne peut pas être une menace pour les chiens et est toujours exécuté devant les chiens. Pour le mouvement, aucune balle roulante (ne pas casser le développement de la dérivation de proie des jeunes chiens en plein développement!) et aucun bruit fort (pistolet, fouet à claques, lattes de bois, ...) ne sont autorisés. Le vent et l'eau ne sont pas non plus autorisés. Le maître de concours va aller-retour avant les chiens.



#### Perte de points:

- |   |           |
|---|-----------|
| a. changement de position (chien et à la fois) .....              | 1 point   |
| b. chien pas au pied à la fin d'exercice .....                    | 1 point   |
| c. extrémité de la laisse pas dans la main .....                  | 1 point   |
| d. déplacement du chien (plus d'un demi-mètre et à la fois) ..... | 1 point   |
| e. commandement supplémentaires .....                             | 2 points  |
| f. Ne suit pas les directives du maître de concours .....         | 2 points  |
| g. récompenser trop tôt .....                                     | 2 points  |
| h. laisse tendue .....  | 5 points  |
| i. attouchements volontaires .....                                | 5 points  |
| j. N'exécute pas l'exercice correctement .....                    | 5 points  |
| k. chien anxieux et/ou agressif .....                             | 15 points |

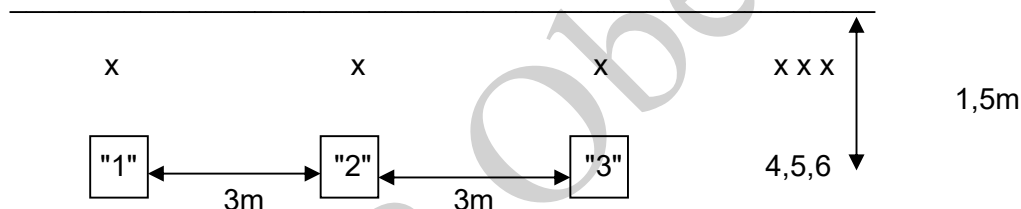


## PROGRAMME FÉDÉRAL DE CONCOURS D'OBÉISSANCE

### 2.2.3 Refus d'appât.

30 points

Même montage que dans l'exercice "rester coucher" : voir croquis en dessous. Cet exercice se fait chien en laisse et jamais sur un appareil. L'appât est offerte, jamais jetée, ni déposée juste devant le chien. Les appâts ne doivent pas être placés sur une assiette d'où ils peuvent facilement rouler pendant la présentation mais par exemple, dans un tasse pour la soupe Royco. Le maître de concours se trouve avec la appât derrière la ligne, qui est à 1,5 m des participants. Après le signal de départ de l'exercice, le maître de concours vient offrir l'appât pendant environ 3 secondes sous le museau du chien, à environ 15 cm de chaque chien. Le participant à qui l'appât sera offerte peut donner des ordres à son chien jusqu'à ce que le maître de concours dépasse la ligne de 1,5 m. Le participant ne peut donner des ordres que lorsque le maître de concours est devant lui (c'est-à-dire pas lorsque le maître de concours offre de l'appât aux autres chiens), mais n'a pas encore dépassé la ligne de 1,5 m dans sa direction. Une fois que l'appât a été offerte, aucune récompense ne peut être donnée avant la fin de l'exercice. On peut utiliser comme appât tout ce qui n'est pas avarié et ne présente pas de danger pour le chien. Si un chien mange ou lèche de l'appât après le signal final (ou entre les exercices), il sera pénalisé sur l'attitude générale.



#### Perte de points:

- |  |          |
|--|----------|
| a. changement de position (chien et à la fois) .....   | 1 point  |
| b. extrémité de la laisse pas dans la main .....   | 1 point  |
| c. déplacement du chien (plus d'un demi-mètre et à la fois) .....                                | 1 point  |
| d. chien pas au pied après refus d'appât .....   | 1 point  |
| e. commandement supplémentaire (maître de concours n'a pas dépassé la ligne                      | 2 points |
| f. pas de commandement (supplémentaire) dans les 5 secondes si le chien change de position ..... | 2 points |
| g. Ne suit pas les directives du maître de concours .....  | 2 points |
| h. récompenser trop tôt .....  | 2 points |
| i. le chien lèche l'objet sur lequel on lui propose de l'appât .....                             | 5 points |
| j. N'exécute pas l'exercice correctement .....   | 5 points |
| k. attouchements volontaires (à la fois) (maître de concours en dehors de la ligne de 1,5 m)     | 5 points |



## PROGRAMME FÉDÉRAL DE CONCOURS D'OBÉISSANCE

- |  |           |
|--|-----------|
| l. première commandement supplémentaire (maître de concours dans le 1,5m)  | 5 points  |
| m. deuxième commandement supplémentaire (maître de concours dans le 1,5m)  | 10 points |
| n. troisième commandement supplémentaire (maître de concours dans le 1,5m) | 15 points |
| o. chien anxieux/agressif .....  | 15 points |
| p. le chien lèche ou mange de l' appât .....                               | 30 points |
| q. le participant empêche physiquement le chien de manger .....            | 30 points |

### 2.3 Exercices individuels

#### 2.3.1 Présentation du chien.

**30 points**

Cet exercice est réalisé dans un ordre fixe : d'abord serrer la main du maître (ou donner un poing), puis montrer les dents, puis socialiser. Cet exercice peut être effectué à tout moment. C'est-à-dire dès que le participant entre sur le terrain, mais aussi entre d'autres exercices individuels ou collectifs.

Le participant est invité à montrer les dents du chien. La laisse est toujours tenue dans la main côté du chien. Les dents de devant, les côtés gauche et droit des dents doivent être montrés. Pendant cette opération, le participant se tient toujours à côté du chien, chien au pied. Sur le signe du maître de concours, le participant prend la position neutre.

Après la présentation des dents, le maître de concours rentre à sa place. Après le signal du juge, le participant marche avec le chien en laisse de l'endroit où les dents ont été montrées vers le maître de concours. Le participant fait un tour complet (chien à l'intérieur) autour du maître de concours. Lorsque le cercle est fermé, le participant marche avec son chien jusqu'au point final de l'exercice et y demande le chien au pied. Au cours de cette promenade, le chien n'est pas quotté sur les demis mètres, mais sur un comportement social acceptable envers les étrangers (dans ce cas, le maître de concours: s'approcher, se retourner et reculer sans comportement anxieux et agressif). Le chien est autorisé à renifler le maître de concours de manière exploratoire au cours de cet exercice de socialisation, pour autant qu'il suive son maître gentiment et sans laisse tendue.

#### Perte de points:

- |   |          |
|---|----------|
| a. changement de position du chien pendant la présentation (à la fois) .... | 1 point  |
| b. extrémité de la laisse pas dans la main .....                            | 1 point  |
| c. déplacement du chien par 1/2m et à la fois pendant la présentation ..... | 1 point  |
| d. chien pas au pied après la socialisation .....                           | 1 point  |
| e. le chien gêne le maître pendant la socialisation (à la fois) .....       | 1 point  |
| f. laisse pas dans la main côté du chien pendant la socialisation .....     | 2 points |
| g. commandement supplémentaire .....  | 2 points |





## PROGRAMME FÉDÉRAL DE CONCOURS D'OBÉISSANCE

- |  |           |
|--|-----------|
| h. pas de commandement (supplémentaire) dans les 5 secondes si le chien change de position ..... | 2 points  |
| i. Ne suit pas les directives du maître de concours .....  | 2 points  |
| j. le chien change de côté pendant la socialisation (à la fois) .....                            | 2 points  |
| k. attendre au chien pendant la socialisation (à la fois) .....                                  | 2 points  |
| l. récompenser trop tôt .....  | 2 points  |
| m. laisse tendue pendant la socialisation (à la fois) .....                                      | 5 points  |
| n. N'exécute pas l'exercice correctement .....   | 5 points  |
| o. attouchements volontaires (à la fois) .....   | 5 points  |
| p. chien anxieux .....   | 15 points |
| q. dents non montrées pendant la présentation .....  | 15 points |
| r. chien agressif (à la fois) .....  | 15 points |

### **2.3.2 Suite en laisse.**

**30 points**

Le parcours (50 mètres maximum) doit être aménagé par les juges de façon à ce que les difficultés soient à peu près les mêmes pour les grands et les petits chiens et pour les chiens qui suivent à gauche et à droite. Les obstacles sont autorisés, mais ils ne peuvent être ni articulés ni rotatifs. Les chiens doivent être tenus au pied. La laisse est toujours détendue entre le chien et le maître. La laisse doit également être portée lâche autour du cou du chien avant le début de la promenade. Ce contrôle peut être effectué à tout moment, même à la fin de la promenade. L'extrémité de la laisse est dans la main le long du chien. L'épaule du chien est toujours au niveau de la jambe du maître-chien. Il peut y avoir trois changements de vitesse (rythme normale, rythme ralenti et rythme en course). Il doit y avoir une différence de vitesse clairement visible dans le rythme du chien lors de l'exécution des différentes vitesses. La même vitesse doit être maintenue à chaque rythme.

Si un obstacle peut être pris par le participant et le chien, aucun commandement préalable n'est autorisé, mais si seulement le chien doit prendre l'obstacle, un commandement préalable est autorisé 1 mètre avant l'obstacle. Lors d'un obstacle (pris uniquement par le chien), aucun point de pénalité n'est appliqué pour ne pas suivre. Le chien doit revenir vers le participant 1 mètre après l'obstacle.

Poteaux, obstacles etc... doivent être contournés par le participant et le chien à une distance maximale de 2 mètres (chemin indiqué !).

Le parcours est terminé en position chien au pied. Un ordre verbal peut être donné à cette fin. Le fait de tirer sur la ligne sera pénalisé comme un ordre supplémentaire.

Une distance d'un demi-mètre compte dans toutes les directions. Donc pas seulement entre le maître et le chien intérieur, mais aussi vers l'avant et vers l'arrière. C'est-à-dire que si pendant la marche le chien se trouve complètement derrière le participant ou devant le participant, sans se tourner sur le côté, un demi-mètre est également compté (par exemple, typiquement un chien qui reste derrière pendant un tour chien à l'extérieur). Ainsi, un chien qui reste en permanence à moins d'un demi-mètre de son maître ne perd pas de points (typique des petits chiens !). Par exemple, les chiens qui courent en permanence à 30 cm de leur participant ne perdent pas de points, mais n'ont qu'une petite marge d'erreur de 20 cm d'écart, alors que les chiens qui courent en permanence près du participant ont une



## PROGRAMME FÉDÉRAL DE CONCOURS D'OBÉISSANCE

marge d'erreur de 50 cm. Pattes avant/épaules du chien toujours au niveau de la jambe du maître-chien.

Le côté main du chien doit rester immobile sur le corps tout au long de la promenade.

Cependant, la main ne doit pas être placée plus haut que la taille. Une fois que la marche a commencé, la position de cette main ne doit pas changer. L'autre main, éloignée du chien, se balance le long du corps dans un mouvement naturel.

Dès l'entrée sur les terrains, jusqu'au point de départ de la promenade, le maître doit adopter une attitude neutre. Tirer à la laisse, s'entraîner entre deux exercices, ... dans le but exprès de forcer une attitude soumise du chien, sera pénalisé sur l'attitude générale.

Avant de commencer la promenade, la laisse est vérifiée (type et gestation correcte) et l'absence d'élastiques ou autres éléments de pincement autour du cou du chien. Ensuite, la laisse est placée sans être serrée autour du cou du chien et non attachée. Les infractions sont sanctionnées sur l'attitude générale.

### Perte de points:

a. le chien gêne le participant .....	1 point
b. chien pas au pied à la fin de l'exercice .....	1 point
c. le maître-chien/le chien part avant le commandement .....	1 point
d. extrémité de la laisse pas dans la main .....	1 point
e. commandement supplémentaire .....	2 points
f. plus d'un demi-mètre (à la fois et par mètre).....	2 points
g. rythme (à la fois).....	2 points
h. route indiquée non suivie (à la fois) .....	2 points
i. le chien change de côté (à la fois et par mètre) .....	2 points
j. Ne suit pas les directives du maître de concours .....	2 points
k. obstacle pas pris.....	2 points
l. commandement prononcé trop long .....	2 points
m. attendre le chien .....	2 points
n. récompenser trop tôt .....	2 points
o. la laisse n'est pas dans la main côté du chien .....	2 points
p. plus de 1m (à la fois et par mètre) .....	4 points
q. marche ou posture non naturelle .....	5 points
r. laisse tendue (à la fois et par mètre).....	5 points
s. attouchements volontaires .....	5 points
t. N'exécute pas l'exercice correctement .....	5 points
u. plus de 1/2 mètre pour au moins de 5 mètres .....	15 points
v. le chien change de côté pendant au moins de 5 mètres .....	15 points
w. laisse tendue pendant au moins de 5 mètres .....	30 points

### **2.3.3 Positions.**

**30 points**

Le participant se place avec le chien au pied sur l'endroit indiqué. Cela ne peut pas être sur un appareil. Sans commandement verbal, le participant se place devant le chien au signal



## PROGRAMME FÉDÉRAL DE CONCOURS D'OBÉISSANCE

du juge, face au chien, laisse en main (non tendue). Une laisse tendue est punie comme « aider le chien ».

La position debout et la position couchée sont dans un ordre quelconque déterminé par les juges, ordonné par le maître de concours au moyen d'une plaque ou d'un signe. Le chien se couche lorsqu'au moins un coude et un talon touchent le sol. La position d'une grenouille (avec les pattes arrière tendues et les talons levés) n'est pas autorisée (perte de tous les points pour la position couchée comme "ne fait pas de position"). La position assise est toujours la deuxième position. Chaque position doit être adoptée pendant cinq secondes. Si la position commandée (après le nombre maximum de commandements supplémentaires) était déjà incorrectement prise par le chien, elle est sautée avec perte de tous les points pour cette posture. Le chien n'est pas autorisé à passer les jambes du maître avec ses pattes avant pendant l'exécution des différentes postures (à visualiser éventuellement avec une ligne sur laquelle le participant s'est mis). A la fin de l'exercice, le participant se place à côté du chien au signe du maître de concours et prend la position chien au pied.

Les ordres donnés par le participant consistent en un mot et/ou un signe. Le signe est toujours effectué avec la main dans laquelle la laisse n'est pas tenue. Toutefois, la durée du signe ne doit pas dépasser la durée de la commandement verbale.

Les mâles et les femelles exécutent les positions à des endroits différents. Cependant, ces endroits doivent être disposés de la même manière et avoir le même degré de distraction !

### Perte de points:

a. chien pas au pied à la fin de l'exercice.....	1 point
b. changement de position (chien et à la fois).....	1 point
c. déplacement du chien par ½ m .....	1 point
d. laisse non tenue dans la main ou extrémité hors de la main .....	2 points
e. le participant n'est pas à l'endroit indiqué .....	2 points
f. commandement supplémentaire (maximum 3 par position).....	2 points
g. commandement supplémentaire pas dans les cinq secondes .....	2 points
h. remettre le chien en position au pied (max. 3) .....	2 points
i. ne suit pas les directives du maître de concours .....	2 points
j. récompenser trop tôt .....	2 points
k. commandement prononcée trop long (à la fois).....	2 points
l. attouchements volontaires .....	5 points
m. laisse tendue (à la fois).....	5 points
n. n'exécute pas l'exercice correctement .....	5 points
o. ne fait pas la position .....	10 points
p. plus que 3 fois pour remettre le chien en position au pied .....	30 points

### **2.3.4 Rapport d'objet.**

**30 points**

Les juges se décident avant le début du concours de mettre en place l'exercice sous forme d'un rapport dans lequel on lance l'objet ou on pose l'objet ou on fait un labyrinthe facile. Au cours de la saison, tous les différents types seront faites. L'exercice est réalisé avec la rapport d'objet personnelle. Les obstacles sont autorisés, mais doivent être praticables pour



## PROGRAMME FÉDÉRAL DE CONCOURS D'OBÉISSANCE

chaque race. Le participant se place, chien au pied et laisse autour du cou **ou dans la poche de la veste**, extrémité de la laisse non visible pour le chien, à l'endroit indiqué par le maître de concours. L'objet sera lancée à une distance d'au moins 5 mètres, conformément aux directives du maître de concours en cas de rapport d'objet dans lequel on lance l'objet.

Après le signal de départ, le participant va :

- lancer ou poser la rapport d'objet selon les instructions du maître de concours .
- le participant envoie le chien après le signal du maître de concours . Le signal peut accompagner la commandement verbal, mais ne doit pas dépasser la durée de la commandement verbal. Après la commandement pour aller chercher, le participant doit revenir à une position naturelle et neutre.

Après que le chien est revenu en face du participant, position assise, avec le rapport dans sa gueule, le participant le prend (un commandement pour relâcher l'objet est autorisé). L'objet ne peut pas être arrachée du museau du chien. La position du participant doit rester la même entre le moment où le chien revient et le moment où le rapport est délivré. Le temps entre la commandement de rapport d'objet et le moment où la rapport d'objet est relâchée dans la ou les mains du participant sera déterminé par les juges (minimum 30 secondes). Sur le signe du maître de concours , le participant commandement le chien au pied et attend le signal final. Le signal peut accompagner la commandement verbal, mais ne doit pas dépasser la durée de la commandement verbal. Après la commandement, le participant doit revenir à la même position neutre qu'avant que le chien s'avait mis en position assis devant lui avec l'objet dans sa gueule. Le chien peut venir autour du participant au pied ou directement à côté du participant au pied.

### Perte de points:

a. laisse pas autour du cou <b>ou dans la poche de la veste</b> .....	1 point
b. le chien part trop tôt .....	1 point
c. le chien laisse tomber le rapport (à la fois).....	1 point
d. changement de position avant l'envoi (chien) .....	1 point
e. pas en position assis devant .....	1 point
f. chien pas au pied à la fin de l'exercice.....	1 point
g. obstacle pas pris (à la fois).....	1 point
h. remettre le chien en position au pied (max. 3 fois).....	2 points
i. commandement supplémentaire.....	2 points
j. Ne suit pas les directives du maître de concours .....	2 points
k. commandement prononcée trop long (à la fois).....	2 points
l. déplacement du participant par mètre .....	2 points
m. le chien ne lâche pas l'objet .....	2 points
n. le participant ramasse l'objet du sol.....	2 points
o. récompenser trop tôt .....	2 points
p. extrémité de la laisse visible par le chien .....	2 points
q. la rapport d'objet n'est pas au bon endroit .....	2 points
r. N'exécute pas l'exercice correctement .....	5 points
s. atouchements volontaires .....	5 points
t. chien hors temps avec l'objet dans le museau .....	10 points
u. le participant arrache l'objet du museau du chien .....	10 points



## PROGRAMME FÉDÉRAL DE CONCOURS D'OBÉISSANCE

v. hors temps .....	30 points
w. ne fait pas l'exercice .....	30 points
x. plus que 3 fois pour remettre le chien en position au pied .....	30 points

### **2.3.5 Rappel / Assis devant.**

**30 points**

Sur le terrain, le maître de concours indique au participant l'endroit où le participant doit rappeler son chien et l'endroit où le chien doit être laissé. L'endroit où le chien doit être laissé est matérialisé sur le terrain. La distance entre la place du participant et la place du chien est déterminée par le juge. L'obstacle est autorisé, il est situé dans la ligne de course du chien. Le participant se place avec le chien au pied au point de rappel. Au signe du maître de concours, il se déplace avec le chien vers l'endroit où le chien sera laissé, prend la position de base chien au pied. Il dit au maître de concours qu'il est prêt. C'est là que l'exercice commence.

Après le signal de départ :

- le participant, sans commandement, laisse le chien derrière lui en position assise,
  - Se déplace vers le point de rappel. Le participant peut se déplacer vers l'arrière.
  - Se place face au chien.

A chaque fois, sur un signe du maître de concours, il commandement,

- Le chien dans position assis devant
- Le chien au pied.

Le temps maximum entre l'appel du chien et l'assis devant est de 30 secondes.

Le participant adopte une position neutre et naturelle à l'endroit de l'appel (le dos droit).

L'accroupissement avec le dos droit est autorisé aussi pour les rappels des petits chiens en position assis devant.

Le participant ne bouge plus les pieds entre la commandement de mettre le chien au position assis devant et la commandement de demander le chien au pied, jusqu'à ce que le juge ait fini l'exercice.

Le signal peut accompagner la commandement verbal, mais ne doit pas dépasser la durée de la commandement verbal. Après la commandement, le participant doit reprendre la même position neutre qu'avant de demander le chien en assis devant.

#### Perte de points:

a. laisse pas autour du cou <b>ou dans la poche de la veste</b> .....	1 point
b. changement de position à la fois (chien).....	1 point
c. le chien part trop tôt .....	1 point
d. le chien prend pas l'obstacle .....	1 point
e. pas en assis devant .....	1 point
f. chien pas au pied à la fin de l'exercice.....	1 point
g. déplacement du chien par ½ mètre .....	1 point
h. extrémité de la laisse visible par le chien .....	2 points
i. commandement supplémentaire .....	2 points
j. Ne suit pas les directives du maître de concours .....	2 points
k. remettre le chien en position au pied à partir de 1m (max. 3 fois).....	2 points



## PROGRAMME FÉDÉRAL DE CONCOURS D'OBÉISSANCE

l. récompenser trop tôt .....	2 points
m. déplacement du participant par mètre .....	2 points
n. commandement prononcée trop long (à la fois).....	2 points
o. N'exécute pas l'exercice correctement .....	5 points
p. atouchements volontaires .....	5 points
q. hors temps (plus que 30 secondes). .....	30 points
r. ne fait pas l'exercice .....	30 points
s. plus que 3 fois pour remettre le chien en position au pied .....	30 points

### **2.3.6 Petit bois facile**

**30 points.**

L'exercice se fait avec votre propre petit bois d'odeur neutre de 10 à 15 cm maximum (par exemple, un morceau de manche de brosse). L'utilisation d'objets à odeur fort ou de substances parfumées (pâté, anis, vix, eucalyptus, vanille, ...) est interdite. Ceci sera vérifié à l'improviste par les juges et pénalisé comme tentative de tricherie avec perte de tous les points sur l'attitude générale. Le chien est placé en position au pied à l'endroit désigné par le maître de concours, après le signal de départ, le participant exécute les autres directives du maître de concours. Le chien est laissé en position assise sans commandement. L'endroit où le petit bois est laissé doit se trouver à au moins 5 m de toute clôture le long de laquelle le public peut se tenir. Le juge doit également s'assurer que le petit bois n'est pas trop proche de matériaux fortement odoriférants. Sur un signe du maître de concours, le participant donne l'odeur au chien. Si le participant tient ses mains devant le nez du chien pour donner l'odeur, la tête du chien ne doit pas être tenue pendant cette opération. Ensuite, et au signe du maître de concours, le participant laisse partir son chien.

Lorsque le chien, le petit bois dans le museau, s'est mis en position assise devant le participant, il le prend (une commandement de lâcher est autorisé) de sa gueule. Le petit bois ne peut pas être arraché du museau du chien. La position du participant doit rester la même entre le moment où le chien revient et celui où le petit bois est lâché. Le temps entre la commandement d'apport et le moment où le petit bois est relâché dans la ou les mains du participant sera déterminé par les juges (minimum 60 secondes).

Sur le signe du maître de concours, le participant commandement le chien au pied et attend le signal final. Le signal peut accompagner la commandement verbal, mais ne doit pas dépasser la durée de la commandement verbal. Après la commandement, le participant doit revenir dans la même position neutre qu'avant que le chien ne vienne s'asseoir devant lui avec le petit bois dans le museau. Le chien peut venir autour du participant au pied ou directement à côté du participant au pied. La limite de temps est d'au moins 1 minute.

#### Perte de points:

a. laisse pas autour du cou <b>ou dans la poche de la veste</b> .....	1 point
b. le chien part trop tôt .....	1 point
c. le chien laisse tomber le petit bois (à chaque fois).....	1 point
d. changement de position avant l'envoi (chien) .....	1 point
e. pas en assis devant .....	1 point



## PROGRAMME FÉDÉRAL DE CONCOURS D'OBÉISSANCE

f. chien pas au pied à la fin de l'exercice .....	1 point
g. déplacement du chien par ½ mètre .....	1 point
h. remettre le chien en position au pied à partir de 1m (max. 3 fois).....	2 points
i. commandement supplémentaire .....	2 points
j. Ne suit pas les directives du maître de concours .....	2 points
k. commandement prononcée trop long (à la fois).....	2 points
l. déplacement du participant par mètre .....	2 points
m. le chien ne veut pas lâcher le petit bois .....	2 points
n. le participant prend le petit bois du sol.....	2 points
o. récompenser trop tôt .....	2 points
p. extrémité de la laisse visible par le chien .....	2 points
q. le petit bois n'est pas au bon endroit.....	2 points
r. N'exécute pas l'exercice correctement .....	5 points
s. attouchements volontaires .....	5 points
t. chien hors temps avec petit bois dans le museau .....	10 points
u. le participant arrache le petit bois du museau du chien .....	10 points
v. hors temps .....	30 points
w. ne fait pas l'exercice .....	30 points
x. plus que 3 fois pour remettre le chien en position au pied .....	30 points

### 2.4 Attitude générale

#### **2.4.1 Attitude générale. 40 points.**

Le comportement du participant et du chien sur et autour du terrain est évalué tout au long du concours. L'entretien général du chien est également vérifié.

#### Perte de points:

##### A. Comportement général du participant:

- |  |               |
|--|---------------|
| a. absence du carnet de travail, carnet de vaccination ou de la carte de membre de la FNCB .....           | 5 points      |
| b. laisse non réglementaire .....  | 5 points      |
| c. tout exercice que le participant refuse d'exécuter .....  | 5 points      |
| d. le participant consulte les autres participants ou les spectateurs pendant l'exercice .....             | 5 points      |
| e. le participant s'entraîne entre les exercices .....   | 5 points      |
| f. comportement antisportive (par exemple, mauvais traitement du chien, critiques dégradantes, etc.) ..... | 5 à 40 points |
| g. ne respecte pas les directives pendant le concours.....   | 5 points      |



## PROGRAMME FÉDÉRAL DE CONCOURS D'OBÉISSANCE

- h. manière de gérer le chien ..... 5 points
- i. arriver en retard (moins d'une 1/2h avant le début de sa propre série) . 5 points
- j. Soumettre le chien brutalement sous appel (à la fois) ..... 15 points
- k. arriver en retard (après sa propre série a déjà commencé) ..... 40 points
- l. tentative de tricherie (par exemple, appât, objets bruyants ou substances odorantes dans les sacs, etc.)..... 40 points

### B. Comportement général du chien :

- m. Mange / lèche les aliments placés intentionnellement (à la fois) ..... 5 points
- n. besoin sur le terrain ..... 5 points
- o. le chien quitte le terrain (à la fois) ..... 5 points
- p. agressif entre les exercices ..... 15 points

### C. Comportement du chien et du maître :

- q. soins généraux du chien ..... 5 à 40 points
- r. chien qui gêne les autres ..... 5 points
- s. chien anxieux ..... 5 points





## PROGRAMME FÉDÉRAL DE CONCOURS D'OBÉISSANCE

### 3. Catégorie Avancées.

#### 3.1 Résumé des exercices

##### EXERCICES EN GROUPE (6 chiens maximum).

1. Rester coucher .....	30 points
2. Refus d' appât .....	30 points
3. Bruit et/ou mouvement.....	30 points

##### DES EXERCICES INDIVIDUELS.

4. Présentation et socialisation .....	30 points
5. Positions .....	30 points
6. Rapport d'objet (objet personnelle) .....	30 points
7. Petit bois (petit bois personnel) .....	30 points
8. Suite sans laisse .....	30 points
9. Appeler le chien / retourner à sa place .....	30 points
10. Interruption .....	30 points

ATTITUDE GÉNÉRAL 50 points

TOTAL 350 points

Participera à la concours dans la classe « avancées » :

- les participants de concours désignés par la fédération en fonction des résultats obtenus dans la classe des débutants (voir critères de passage),
- tous les participants de concours de fédérations autres que la FNCB, qui peuvent prouver qu'ils ont concouru dans leur fédération avec le chien inscrit dans une catégorie correspondant à la catégorie "Classe d'honneur" de la FNCB.

Un chien agressif dans les exercices de groupe sera pénalisé. Ce chien sera exclu pour le reste des exercices de groupe et tous les points des exercices non effectués seront déduits. Le chien peut encore effectuer les exercices individuels. Dès que le chien montre à nouveau des signes d'agressivité dans les exercices individuels, le juge arrêtera les exercices individuels avec perte de tous les points pour les exercices non effectués.

Si le chien n'a montré aucun signe d'agressivité dans les exercices de groupe, alors dès que le chien montre des signes d'agressivité pour la deuxième fois dans les exercices individuels, le juge arrêtera également l'exécution de tous les exercices individuels suivants avec perte de tous les points pour les exercices non exécutés.



## PROGRAMME FÉDÉRAL DE CONCOURS D'OBÉISSANCE

### 3.2 Exercices en groupe

#### 3.2.1 Rester coucher.

**30 points**

Les juges décideront avant le début du concours si cet exercice est exécuté sur une ligne ou en cercle. Les juges décideront également avant le début du concours si les participants se tiennent avec le visage ou le dos tourné aux chiens après les avoir laissés en position "couchée".

Dans le cas d'un cercle, le diamètre minimum du cercle doit être de 6m, permettant aux participants de s'éloigner de 3m chacun de leur chien.

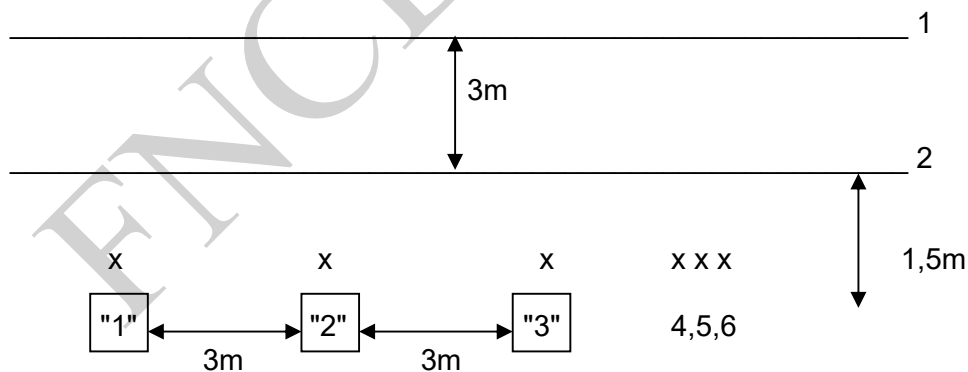
Dans le cas d'une ligne, procéder comme suite : entre une ligne matérialisée sur le terrain et le panneau numéroté, les participants se tiennent avec le chien au pied et sur une ligne, à 3 mètres de distance, collier autour de leur propre cou **ou dans la poche de la veste**, extrémité de la laisse cachée du chien. La distance entre la ligne et le panneau numéroté est de 1,5 mètre (voir le croquis).

Cette ligne ne doit pas être orientée de manière à ce qu'il puisse y avoir un public derrière les chiens. La distance entre le chien en tête de ligne et le public est de 3 mètres minimum. 6 participants maximum s'alignent entre la ligne et le panneau numéroté.

Après le signal de départ, les participants ordonnent à leur chien de se coucher. Le chien se couche lorsqu'au moins un coude et un talon touchent le sol. La position d'une grenouille (avec les pattes arrière tendues et les talons vers le haut) n'est pas autorisée (perte de tous les points "non couché"). Les participants avancent au pas normal et se placent derrière une ligne (ligne 1) à environ 3 mètres devant les chiens, face ou dos (à la décision des juges avant le début du match) aux chiens.

Après une minute et sur le signe du maître de concours, les participants se repositionnent à côté de leur chien, lui ordonnent de se mettre au pied et attendent le signal final.

Si le chien change de position pendant l'exercice, le participant doit ordonner au chien de reprendre sa position dans les 5 secondes. Plus de 2 commandements supplémentaires égale la perte de tous les points.



#### Perte de points:

- a. laisse pas autour du cou **ou dans la poche de la veste** ..... 2 points  
b. extrémité de la laisse visible par le chien ..... 2 points



## PROGRAMME FÉDÉRAL DE CONCOURS D'OBÉISSANCE

c. commandement supplémentaire .....	2 points
d. le maître part déjà avant que le chien s'est couché complètement .....	2 points
e. remettre le chien en position au pied à partir de 1m (max. 2 fois).....	2 points
f. pas un pas normal .....	2 points
g. pas de commandement supplémentaire dans les 5 secondes .....	2 points
h. changement de position en dehors de la minute .....	2 points
i. chien pas au pied à la fin de l'exercice .....	2 points
j. Ne suit pas les directives du maître de concours .....	2 points
k. récompenser trop tôt .....	2 points
l. déplacement du chien par ½ mètre et à la fois .....	2 points
m. participant non placé au bon endroit et par mètre .....	5 points
n. N'exécute pas l'exercice correctement .....	5 points
o. rouler sur le dos (à la fois) .....	5 points
p. changement de position pendant l' exercice .....	10 points
q. attouchement volontaire .....	15 points
r. le chien dérange les chiens voisins .....	15 points
s. le participant dérange les autres chiens .....	15 points
t. changement de position sans commandement supplémentaire pendant l' exercice. .....	30 points
u. ne pas se coucher .....	30 points
v. plus de 2 commandements supplémentaires .....	30 points

### **3.2.2 Refus d'appât.**

**30 points**

Les juges peuvent utiliser la disposition du bruit et du mouvement lorsqu'ils offrent de l' appât, par exemple, ou des variations allant jusqu'à offrir de l' appât avec le chien sur un dispositif ou jeter l' appât vers le chien.

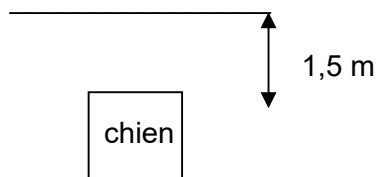
Au cas où l' appât serait jetée, cet exercice sera organisé dans un endroit séparé à la fin des exercices communs. Les participants (6 maximum) se placent, chien assis au pied, laisse autour du cou du participant **ou dans la poche de la veste**, extrémité de la laisse repliée hors de la vue du chien, derrière les panneaux numérotés à une distance de 3 mètres.

Si on offre l' appât : le maître de concours se tiendra avec la appât derrière une ligne à 1,5 m du chien. Après le signal de départ, le maître de concours vient proposer l' appât sous le nez du chien pendant environ 3 secondes. Toutefois, l' appât proposé ne doit pas toucher le museau/le nez du chien. Le participant à qui l' appât sera offerte à son chien, peut donner des ordres à son chien jusqu'à ce que le maître de concours n' a pas passé la ligne.

Après que l' appât a été offerte, aucune récompense ne peut être donnée jusqu'à la fin de l'exercice (exercice sifflé par le juge). Tout ce qui n'est pas gâté et ne présente pas de danger pour le chien peut être utilisé comme appât. Si un chien mange ou lèche l' appât après le signal de fin (ou entre les exercices), il sera pénalisé sur l'attitude générale.



## PROGRAMME FÉDÉRAL DE CONCOURS D'OBÉISSANCE



### Perte de points:

a. commandement supplémentaire .....	2 points
b. changement de position (chien et à la fois).....	2 points
c. laisse pas autour du cou <b>ou dans la poche de la veste</b> .....	2 points
d. extrémité de la laisse visible par le chien .....	2 points
e. déplacement du chien par ½ m .....	2 points
f. chien pas au pied à la fin de l'exercice .....	2 points
g. Ne suit pas les directives du maître de concours.....	2 points
h. récompenser trop tôt .....	2 points
i. le chien prend pas l'obstacle.....	2 points
j. le chien lèche l' objet (plat, casserole, pot, ... avec de l' appât).....	5 points
k. N'exécute pas l'exercice correctement .....	5 points
l. Commandement supplémentaire dès le maître de concours offre l' appât points	15
m. attouchement volontaire .....	15 points
n. le chien lèche/mange de l' appât .....	30 points
o. chien anxieux/agressif .....	30 points

### **3.2.3 Bruit et/ou mouvement.**

**30 points**

Le juge décide avant le début du concours dans quelle position cet exercice sera exécuté. Ici aussi, on utilise la position en ligne ou en cercle, comme expliqué ci-dessus dans l'exercice "Rester couché". Cependant, les chiens sont derrière les panneaux numérotés. Si cet exercice est combiné avec l'exercice rester coucher, cela se fait toujours à la fin de l'exercice. Après le signal de départ, les participants ordonnent à leur chien de prendre la position demandée. Note : le chien se couche lorsqu'au moins un coude et un talon touchent le sol. La position d'une grenouille (avec les pattes arrière tendues et les talons vers le haut) n'est pas autorisée et est sanctionnée par un "changement de posture". Ils avancent à pas normal et se placent derrière une ligne (ligne 1) à environ 3 mètres devant les chiens, face à leurs chiens.

Une fois que tous les participants sont derrière la ligne de 3 mètres, le maître de concours déplace un objet bruyant et/ou mobile derrière la ligne 2 (à 1,5 m des chiens). Cet objet mobile et bruyant ne représente pas forcément une menace pour les chiens et est toujours exécuté devant les chiens. Aucun bruit fort (pistolet, craquement de fouet, lattes de bois, ...) n'est autorisé comme bruit. Le vent et l'eau ne sont pas non plus autorisés. Le maître de



## PROGRAMME FÉDÉRAL DE CONCOURS D'OBÉISSANCE

concours va et vient devant les chiens. Sur un signe du maître de concours, tous les participants se repositionnent à côté de leur chien et demandent leurs chiens au pied.

### Perte de points:

a. laisse pas autour du cou <b>ou dans la poche de la veste</b> .....	2 points
b. extrémité de la laisse visible par le chien .....	2 points
c. commandement supplémentaire .....	2 points
d. le maître part déjà avant que le chien s'est couché complètement .....	2 points
e. remettre le chien en position au pied à partir de 1m (max. 2 fois) .....	2 points
f. pas un pas normal .....	2 points
g. pas de commandement supplémentaire dans les 5 secondes .....	2 points
h. chien pas au pied à la fin de l'exercice .....	2 points
i. Ne suit pas les directives du maître de concours .....	2 points
j. récompenser trop tôt .....	2 points
k. changement de position.....	2 points
l. participant non placé au bon endroit et par mètre .....	5 points
m. N'exécute pas l'exercice correctement .....	5 points
n. rouler sur le dos (à la fois) .....	5 points
o. déplacement du chien par 1/2 m et à la fois.....	5 points
p. attouchement volontaire .....	15 points
q. le chien dérange les chiens voisins .....	15 points
r. le participant dérange les autres chiens .....	15 points
s. chien anxieux et/ou agressif .....	15 points
t. le chien se déplace de plus de 2m .....	30 points
u. plus de 2 remises en position de départ .....	30 points



## PROGRAMME FÉDÉRAL DE CONCOURS D'OBÉISSANCE

### 3.3 Exercices individuels

#### 3.3.1 Présentation du chien.

**30 points**

Avant le début du concours et sur décision du juge, l'ordre de cette exercice peut être déterminé arbitrairement : juger d'abord, puis socialiser ou vice versa.

Les sous-exercices de jugement et de socialisation sont réalisés dans un ordre fixe : d'abord serrer la main du maître (ou donner le poing), puis montrer les dents et ensuite socialiser ou d'abord socialiser et ensuite juger.

Cet exercice est effectué sans laisse et peut être réalisé à tout moment. C'est-à-dire dès que le participants entrent sur le terrain, mais aussi entre d'autres exercices individuels ou collectifs.

Au signal du juge, l'exercice commence. Le maître de concours et le participant se saluent par une poignée de main (ou de poing), le chien étant en position assise au pied.

Le participant est ensuite invité à montrer les dents du chien. Les dents de devant, les côtés gauche et droit des dents doivent être montrés. Le participant reste debout à côté du chien pendant toute la durée de l'exercice. Sur le signe du maître de concours, le participant reprend la position neutre.

Après avoir montré les dents, le maître de concours prend sa place. Après le signal du juge, le participant marche avec son chien sans laisse de l'endroit où les dents ont été montrées vers le maître de concours. Le participant fait un tour complet (chien à l'intérieur) autour du maître de concours. Lorsque le cercle est fermé, le participant marche avec son chien jusqu'au point final de l'exercice et y commande le chien au pied. Au cours de cette promenade, le chien n'est pas noté sur les distances de 1/2m, mais sur un comportement social acceptable envers les étrangers (dans ce cas, le maître de concours: s'approcher, se retourner et reculer sans comportement anxieux et agressif). Le chien est autorisé à renifler le maître de concours de manière exploratoire pendant cet exercice de socialisation, à condition qu'il suive son maître tranquillement et à une distance inférieure à 1m.

#### Perte de points:

- |   |          |
|---|----------|
| a. changement de position du chien pendant le jugement (à la fois).....                                 | 2 points |
| b. extrémité de la laisse visible par le chien .....  | 2 points |
| c. déplacement du chien par 1/2m et à la fois pendant le jugement .....                                 | 2 points |
| d. chien pas au pied après la socialisation .....   | 2 points |
| e. le chien gêne le participant pendant la socialisation (à la fois) .....                              | 2 points |
| f. la laisse n'est pas autour du cou <b>ou dans la poche de la veste</b> pendant la socialisation ..... | 2 points |
| g. commandement supplémentaire .....  | 2 points |
| h. pas de commandement (supplémentaire) dans les 5 secondes si le chien change de position.....         | 2 points |
| i. Ne suit pas les directives du maître de concours .....   | 2 points |
| j. le chien change de côté pendant la socialisation (à la fois) .....                                   | 2 points |
| k. attendre le chien pendant la socialisation (à la fois).....  | 2 points |
| l. récompenser trop tôt .....   | 2 points |



## PROGRAMME FÉDÉRAL DE CONCOURS D'OBÉISSANCE

m. plus de 1m (à la fois) .....	4 points
n. N'exécute pas l'exercice correctement .....	5 points
o. attouchement volontaire .....	5 points
p. chien anxieux .....	15 points
q. la suite avec laisse pendant la socialisation .....	15 points
r. dents non montrées pendant l'évaluation .....	15 points
s. chien agressif (à la fois).....	15 points

### 3.3.2 Positions.

**30 points**

Au début de l'exercice, le participant se tient debout, le chien au pied et la laisse autour de son cou **ou dans la poche de la veste**, l'extrémité de la laisse n'étant pas visible pour le chien, à un endroit désigné. Si c'est sur un appareil, l'exercice commence à partir de là (2 reprises possible). Après le signal de départ, le participant se rend à l'endroit indiqué par le maître de concours (environ 5 mètres devant le chien), face au chien.

La position debout, la position assise et la position couchée sont ordonnées dans un ordre quelconque, déterminé par les juges, ordonné par le maître de concours au moyen d'une plaque ou d'un signe. Chaque position doit être adoptée pendant cinq secondes. Le chien se couche lorsqu'au moins un coude et un talon touchent le sol. La position d'une grenouille (avec les pattes arrière tendues et les talons levés) n'est pas autorisée (perte de tous les points pour cette position "ne fait pas la position"). Lorsque la position commandée, après un nombre maximum de commandements supplémentaires, était déjà incorrectement prise par le chien auparavant, elle est sautée avec perte de tous les points pour cette position. Sur un signe du maître de concours, le participant se replace à côté du chien et lui ordonne (si nécessaire) au pied.

Les ordres donnés par le participant consistent en un mot et/ou un signe. Toutefois, la durée du signe ne doit pas dépasser la durée de l'ordre verbal.

Les mâles et les femelles effectuent les positions au même endroit.

#### Perte de points:

a. laisse pas autour du cou <b>ou dans la poche de la veste</b> .....	2 points
b. extrémité de la laisse visible par le chien .....	2 points
c. changement de position (chien et à la fois).....	2 points
d. par commandement supplémentaire (maximum 3 par position).....	2 points
e. pas de commandement supplémentaire dans les 5 secondes .....	2 points
f. ne suit pas les directives du maître de concours .....	2 points
g. déplacement chien par ½ mètre .....	2 points
h. chien pas au pied à la fin de l'exercice .....	2 points
i. remettre le chien en position au pied (max. 2 fois).....	2 points
j. commandement prononcée trop long (à la fois).....	2 points
k. pas d'obstacle (par position) .....	2 points
l. déplacement du participant et par mètre.....	2 points
m. récompenser trop tôt .....	2 points
n. N'exécute pas l'exercice correctement .....	5 points



## PROGRAMME FÉDÉRAL DE CONCOURS D'OBÉISSANCE

- |  |           |
|--|-----------|
| o. ne fait pas la position. ....                 | 10 points |
| p. attouchement volontaire .....                 | 15 points |
| q. plus de 2 remises en position de départ ..... | 30 points |

### **3.3.3 Rapport d'objet. 30 points**

L'exercice est réalisé avec un rapport d'objet personnelle. Le participant se place, chien au pied et laisse autour du cou **ou dans la poche de la veste**, extrémité de la laisse hors de la vue du chien, à l'endroit indiqué par le maître de concours. Un obstacle est autorisé, mais doit être praticable pour chaque race. Un labyrinthe est autorisé. L'obstacle ne peut pas se trouver entre le labyrinthe et le participant. Le rapport d'objet sera placé, lancé, laissé etc.... selon les instructions du maître de concours.

Après le signal de départ, le participant va :

- lancer le rapport d'objet, ou le poser selon les instructions du maître de concours.
- donner l'ordre pour rapporter l'objet au signe du maître de concours.

Un signe peut accompagner le commandement verbal, mais ne doit pas dépasser la durée du commandement verbal. Après l'ordre d'aller chercher l'objet, le participant doit revenir à une position naturelle et neutre.

Après que le chien, l'objet dans sa gueule, soit venu devant son maître, position assis devant, le participant prend l'objet du museau (un ordre de lâcher est autorisé). L'objet ne peut pas être arraché du museau du chien. L'attitude du participant doit rester la même à partir du retour du chien jusqu'à la récupération de l'objet.

Le temps entre l'ordre d'aller chercher et le moment où l'objet est lâché dans la ou les mains du participant, sera déterminé par les juges (minimum 60 secondes). Sur un signe du maître de concours, le participant commande le chien au pied. Le signe peut accompagner le commandement verbal, mais ne doit pas dépasser la durée du commandement verbal.

Après le commandement, le participant doit revenir à la même position neutre qu'avant que le chien ne vienne s'asseoir en assis devant avec l'objet dans sa gueule. Le chien peut venir autour du participant au pied ou directement à côté du participant au pied.

Si le chien part avant que l'objet ne touche le sol, il doit être remis au pied.

Si le chien saute les barrières du labyrinthe de son propre initiative, il perd la moitié des points.

Si le participant donne l'ordre de sauter par-dessus les barrières du labyrinthe, il perd tous les points pour cet exercice.

#### Perte de points:

- |   |          |
|---|----------|
| a. changement de position (chien).....  | 2 points |
| b. la laisse n'est pas autour du cou <b>ou dans la poche de la veste</b> / l'extrémité de la laisse est visible pour le chien ..... | 2 points |
| c. commandement supplémentaire .....  | 2 points |
| d. le chien part trop tôt (le participant est à moins d'un mètre du chien) ...  | 2 points |
| e. le chien laisse tomber l'objet (à la fois) .....   | 2 points |
| f. pas en position assis devant .....   | 2 points |
| g. Ne suit pas les directives du maître de concours .....   | 2 points |
| h. Chien pas au pied à la fin de l'exercice .....   | 2 points |
| i. commandement prononcé trop long (à la fois).....   | 2 points |





## PROGRAMME FÉDÉRAL DE CONCOURS D'OBÉISSANCE

j. obstacle pas pris (à la fois) .....	2 points
k. déplacement chien par ½ m .....	2 points
l. récompenser trop tôt .....	2 points
m. remettre le chien en position au pied à partir de 1m (max. 2 fois).....	2 points
n. le chien part trop tôt (le participant est à plus d'un mètre du chien) .....	5 points
o. N'exécute pas l'exercice correctement (par exemple, la rapport d'objet n'est pas au bon endroit) .....	5 points
p. le participant prend l'objet du sol .....	5 points
q. le chien part dès que le rapport touche le sol .....	10 points
r. chien hors du temps avec l'objet dans le museau .....	10 points
s. le participant arrache l'objet du museau du chien .....	10 points
t. le chien ne lâche pas l'objet.....	10 points
u. attouchement volontaire .....	15 points
v. le chien saute par-dessus le labyrinthe sur son propre initiative .....	15 points
w. le chien saute par-dessus le labyrinthe sur commandement de son maître	30 points
x. hors temps .....	30 points
y. plus de 2 remises en position de départ .....	30 points
z. Ne fait pas l'exercice .....	30 points

### **3.3.4 Petit bois.**

**30 points**

L'exercice se fait avec votre propre petit bois d'odeur neutre de 10 à 15 cm maximum (par exemple, un morceau de manche de brosse). L'utilisation d'objets ou de substances parfumées (pâté, anis, vix, eucalyptus, vanille, ...) est interdite. Ceci sera vérifié à l'improviste par les juges et pénalisé comme « tentative de tricherie » avec perte de tous les points sur l'attitude générale. Le chien est placé au pied à l'endroit indiqué par le maître de concours. Après le signal de départ, le participant exécute les autres directives du maître de concours. Le chien est laissé en position assise sans commandement. Le petit bois peut être placé sur un dispositif. Cet endroit doit être situé à au moins 1,5 m de toute clôture le long de laquelle le public peut se tenir. Le juge doit également s'assurer que le petit bois n'est pas trop proche de matériaux fortement générateurs d'odeurs. Sur un signe du maître de concours, le participant donne une odeur au chien. Si le participant tient ses mains devant le nez du chien pour donner l'odeur, la tête du chien ne peut pas être touché pendant cette opération. Ensuite, et au signe du maître de concours, le participant laisse partir son chien.

Après que le chien, le petit bois dans sa gueule, soit venu en position assis devant, le participant le prend (un commandement de lâcher est autorisé). Le petit bois ne doit pas être arraché du museau du chien. L'attitude du participant doit rester la même entre le moment où le chien revient et celui où le rapport est délivré. Le temps entre le commandement d'aller chercher et le moment où le petit bois est relâché dans la ou les mains du participant sera déterminé par les juges (minimum 60 secondes).

Sur le signe du maître de concours, le participant commandement le chien au pied et attend le signal final. Un signe peut accompagner le commandement verbal, mais ne doit pas dépasser la durée du commandement verbal. Après le commandement, le participant doit



## PROGRAMME FÉDÉRAL DE CONCOURS D'OBÉISSANCE

revenir dans la même position neutre qu'avant que le chien ne vienne s'asseoir devant lui avec le petit bois dans le museau. Le chien peut venir autour du participant au pied ou directement à côté du participant au pied. La limite de temps est d'au moins 1 minute.

### Perte de points:

a. Commandement supplémentaire .....	2 points
b. changement de position (chien).....	2 points
c. le chien part trop tôt .....	2 points
d. le chien laisse tomber le petit bois (à la fois).....	2 points
e. pas en position assis devant .....	2 points
f. Ne suit pas les directives du maître de concours .....	2 points
g. Chien pas au pied à la fin d'exercice .....	2 points
h. commandement prononcée trop long (à la fois).....	2 points
i. remettre le chien en position au pied à partir de 1m (max. 2 fois).....	2 points
j. déplacement du chien par ½ m.....	2 points
k. récompenser trop tôt .....	2 points
l. déplacement du participant et par mètre .....	5 points
m. N'exécute pas l'exercice correctement.....	5 points
n. le maître prend le petit bois du sol .....	5 points
o. le chien ne lâche pas le petit bois .....	10 points
p. hors du temps avec le petit bois dans museau.....	10 points
q. le participant arrache le petit bois du museau du chien .....	10 points
r. attouchement volontaire .....	15 points
s. hors temps .....	30 points
t. Ne fait pas l'exercice .....	30 points
u. le chien ramasse le petit bois avant que le participant ne soit en place .	30 points
v. commandement supplémentaire lorsqu'on laisse tombé / dépose le petit bois .....	30 points
w. plus de 2 remises en position de départ .....	30 points

### **3.3.5 Suite sans laisse.**

**30 points**

Le parcours (75 mètres au maximum) doit être aménagé par les juges de manière à ce que les difficultés soient similaires pour les grands et les petits chiens, et les chiens qui suivent à gauche et à droite. Les obstacles sont autorisés. Il existe trois changements de vitesse (pas normale, pas lente et pas course). Il doit y avoir une différence de vitesse clairement visible dans la foulée du chien lors de l'exécution des différentes vitesses. La même vitesse doit être maintenue à chaque fois qu'on fait un certain foulée. Avec les obstacles qui peuvent être pris par le participant et le chien, aucun commandement n'est autorisé, mais si seul le chien doit prendre un obstacle, un commandement est autorisé 1 mètre avant l'obstacle. Lors d'un obstacle (pris uniquement par le chien), il n'y a pas de points de pénalité pour ne pas suivre. Le chien doit revenir vers le participant 1 mètre après l'obstacle.

On commence avec le chien au pied, la laisse autour du cou **ou dans la poche de la veste**, l'extrémité de la laisse rangée hors de la vue du chien. L'épaule du chien est toujours au



## PROGRAMME FÉDÉRAL DE CONCOURS D'OBÉISSANCE

niveau de la jambe du maître. Les poteaux, obstacles, etc. doivent être contournés par le participant et le chien à une distance maximale de 2 mètres (chemin indiqué).

Le parcours se termine en position chien au pied. Un ordre verbal peut être donné à cette fin. Une distance d'un demi-mètre compte dans toutes les directions. Donc pas seulement entre le maître et le chien intérieur, mais aussi vers l'avant et vers l'arrière. C'est-à-dire que si, au cours de la promenade, le chien se trouve complètement derrière le participant ou devant le participant, sans se tourner sur le côté, un demi-mètre est également compté (par exemple, typiquement un chien qui reste derrière pendant un virage extérieur). Un chien qui reste en permanence à moins d'un demi-mètre de son maître ne perd pas de points (typique des petits chiens !). Par exemple, les chiens qui courent en permanence à 30 cm de leur maître ne perdent pas de points, mais n'ont qu'une petite marge d'erreur de 20 cm d'écart, alors que les chiens qui courent en permanence près du maître ont une marge d'erreur de 50 cm. Les pattes avant du chien sont toujours à la hauteur de la jambe du maître.

Le côté main du chien doit rester immobile sur le corps tout au long de la promenade.

Cependant, la main ne doit pas être placée plus haut que la taille. Une fois que la marche a commencé, la position de cette main ne doit plus changer. L'autre main, éloignée du chien, se balance le long du corps dans un mouvement naturel.

Dès l'entrée sur les terrains, jusqu'au point de départ de la promenade, le maître doit adopter une attitude neutre. Tirer à la laisse, s'entraîner entre deux exercices, ... dans le but exprès de forcer une attitude soumise du chien, sera pénalisé sur « attitude générale ».

Avant le début de la promenade, on vérifie l'absence d'élastiques ou d'autres éléments serrants autour du cou du chien. Dès là, la laisse est portée autour du cou du maître **ou dans la poche de la veste**, l'extrémité de la laisse étant cachée à la vue du chien. Les infractions sont sanctionnées sur « attitude générale ».

### Perte de points:

- |   |          |
|---|----------|
| a. laisse pas autour du cou <b>ou dans la poche de la veste</b> ..... | 2 points |
| b. extrémité de la laisse visible par le chien .....                  | 2 points |
| c. le maître-chien/le chien part avant la commandement .....          | 2 points |
| d. commandement supplémentaire .....                                  | 2 points |
| e. plus de ½ mètre (à la fois et par mètre) .....                     | 2 points |
| f. rythme : pas de pas régulier, changement de pas (à la fois) .....  | 2 points |
| g. le chien gêne le maître-chien .....                                | 2 points |
| h. route indiquée non suivie (à la fois) .....                        | 2 points |
| i. le chien change de côté (à la fois et par mètre) .....             | 2 points |
| j. chien pas au pied à la fin de l'exercice .....                     | 2 points |
| k. Ne suit pas les directives du maître de concours .....             | 2 points |
| l. obstacle pas pris .....  | 2 points |
| m. commandement prononcée trop long (à la fois) .....                 | 2 points |
| n. attendre sur le chien .....  | 2 points |
| o. récompenser trop tôt .....   | 2 points |
| p. plus de 1m (à la fois et par mètre) .....                          | 4 points |
| q. posture ou marche non naturelle (à la fois et par mètre) .....     | 5 points |
| r. N'exécute pas l'exercice correctement .....                        | 5 points |



## PROGRAMME FÉDÉRAL DE CONCOURS D'OBÉISSANCE

s. plus de ½ mètre pendant 5 mètres (à la fois).....	15 points
t. le chien change de côté pendant 5 m (à la fois).....	15 points
u. attouchement volontaire .....	15 points
v. plus de 2 mètres.....	30 points
w. suite avec laisse .....	30 points

### **3.3.6 Assis devant / retour à sa place.**

**30 points**

Sur le terrain, le maître de concours indique au participant l'endroit d'appel (pour le participant) et l'endroit pour laisser le chien. L'endroit pour laisser le chien est marqué sur le terrain. La distance entre l'endroit d'appel et l'endroit pour laisser le chien est de 30 mètres au maximum. Cependant, la longueur du parcours sera déterminée par les juges avant le début du concours, étant entendu que :

- trajet court : l'endroit pour laisser le chien ne doit pas nécessairement être visualisé, mais il peut l'être (par exemple, en début de saison),
- trajet long : l'endroit pour laisser le chien est visualisé (par ex. cadre)

L'appât n'est pas autorisée. Des obstacles, dans la ligne de course du chien, sur le trajet sont possibles.

Le participant se place avec son chien au pied au point d'appel. Au signal du maître de concours, il se rend avec le chien à l'endroit où il sera laissé coucher. Là, il fait comprendre au chien que c'est sa place. La laisse ou un tapis (max. 1mx1m) peuvent être mis sur la place. Avec la laisse autour du cou **ou dans la poche de la veste** (si elle n'est pas utilisée comme aide), extrémité non visible pour le chien, le participant prend la position chien au pied et fait signe au maître de concours qu'il est prêt. C'est là que l'exercice commence.

Après le signal de départ :

- il ordonne au chien de se coucher (le chien se couche lorsqu'au moins 1 coude et 1 talon touchent le sol. La position d'une grenouille (avec les pattes arrière étendues et les talons relevés) n'est pas autorisée et est sanctionnée par un "changement de position",
- se déplace en avant et à un rythme normal vers le lieu d'appel,
- se place face à son chien.

A chaque fois, sur un signe du maître de concours, il commandement,

- le chien en assis devant,
- le chien au pied.

L'exercice est réalisé en 2 parties, sans récompense entre les deux. La première partie consiste à appeler le chien en position assis devant, y compris mettre le chien au pied, et représente 15 points. La deuxième partie consiste à renvoyer le chien à sa place jusqu'au chien est en position au pied et représente également 15 points. Une fois que le chien s'est mis au pied après la première partie, il est renvoyé à sa place après un signal du maître de concours / juge. Après le chien s'est arrêté, le juge signale s'il est à sa place ou non.

Sur un signal du maître de concours, le participant se rend à la place du chien et, si le chien n'est pas en place, appelle son chien à lui. Ensuite, le maître et le chien prennent la position chien au pied.



## PROGRAMME FÉDÉRAL DE CONCOURS D'OBÉISSANCE

Le temps maximum entre l'appel du chien et la position assis devant sur la place d'appel et entre la commandement pour retourner à sa place et la position couchée (sur sa place) est de 30 secondes à chaque fois.

Le participant adopte une position neutre et naturelle à l'endroit de l'appel (le dos droit). L'accroupissement avec le dos droit pour les appels en position assise des petits chiens est autorisé.

Le participant ne déplace plus les pieds entre l'ordre de mettre le chien en position assis devant et l'ordre de demander au chien au pied.

Un signe peut accompagner le commandement verbal, mais ne doit pas dépasser la durée du commandement verbal. Après le commandement, le participant doit reprendre la même posture neutre qu'avant de demander le chien au position assis devant.

### Perte de points:

- |   |           |
|---|-----------|
| a. la laisse n'est pas autour du cou <b>ou dans la poche de la veste</b> (si elle ne sert pas d'aide) | 2 points  |
| b. le maître part avant que le chien ne se couche complètement  | 2 points  |
| c. pas de pas normale   | 2 points  |
| d. commandement supplémentaire  | 2 points  |
| e. changement de position (chien)   | 2 points  |
| f. le chien part avant le commandement (assis, place)   | 2 points  |
| g. Ne suit pas les directives du maître de concours   | 2 points  |
| h. pas de position assis devant   | 2 points  |
| i. chien pas au pied  | 2 points  |
| j. remettre le chien en position au pied à partir de 1m (max. 2 fois)                                 | 2 points  |
| k. commandement prononcée trop long (à la fois)   | 2 points  |
| l. le chien refuse l'obstacle (par obstacle à l'aller ou au retour)                                   | 2 points  |
| m. déplacement du chien par ½ m   | 2 points  |
| n. récompenser trop tôt   | 2 points  |
| o. chien pas à sa place (plus de 1m)  | 2 points  |
| p. déplacement du participant et par mètre  | 5 points  |
| q. N'exécute pas l'exercice correctement  | 5 points  |
| r. chien pas à sa place (plus de 2m)  | 6 points  |
| s. chien pas à sa place (plus de 3m)  | 15 points |
| t. attouchement volontaire  | 15 points |
| u. Le chien n'est pas avec son maître dans les 30 secondes  | 15 points |
| v. plus de 2 remises en position de départ  | 30 points |

### **3.3.7 Interruption.**

**30 points**

Avant le début du concours, les juges décident d'interrompre ou non et de la position dans laquelle le chien sera laissé sur l'endroit de départ. Le maître de concours indique au participant l'endroit où le participant va appeler son chien, et l'endroit de départ pour le chien. La distance entre le point d'appel et le point de départ est de 30 mètres au maximum.



## PROGRAMME FÉDÉRAL DE CONCOURS D'OBÉISSANCE

Entre ces deux points, deux lignes forment une zone de rupture d'une profondeur de 5 mètres. Les limites de pénalité sont également matérialisées tous les ½ m à 1m avant et après la zone de rupture. La zone dans laquelle les points peuvent donc être marqués est de 7 mètres. Les obstacles sont autorisés, mais ils ne doivent pas se trouver dans la zone d'interruption ou dans les limites de la pénalité. Les obstacles doivent être à au moins 3m des limites de pénalité. Le temps alloué est déterminé par les juges, mais doit être d'un minimum de 30sec avant et après l'interruption. La vitesse du chien doit être la même avant et après l'interruption. En plus, le chien ne doit pas marcher avant l'intervalle, mais doit au moins trotter.

Le participant se place avec son chien au pied au point d'appel. Au signal du maître de concours, il se déplace avec le chien jusqu'à la position de départ. Ici, il peut donner des ordres, parler au chien, le toucher. Laisse autour du cou **ou dans la poche de la veste**, extrémité de la laisse rangée hors de la vue du chien, le participant prend la position chien au pied, et indique au maître de concours qu'il est prêt. C'est là que l'exercice commence. Après le signal de départ, le participant va :

- avancer à pas normal jusqu'au point d'appel,
- se placer en position neutre face à son chien.

A partir du moment où le chien est appelé, le participant peut lui ordonner de prendre la position "couché". Le chien se couche lorsqu'au moins un coude et un talon touchent le sol. La position d'une grenouille (avec les pattes arrière tendues et les talons vers le haut) n'est pas autorisée et est punie par "pas de 5 secondes en position couchée". Cette position doit être adoptée entre les 2 lignes de la zone d'interruption et pendant 5 secondes. Avant la zone d'interruption, les pattes arrière du chien comptent (pas la queue) : elles ne doivent pas se trouver au-dessus des lignes. Après la zone d'interruption, les pattes avant du chien (pas la tête) comptent : elles ne doivent pas se trouver au-dessus des lignes. Sur les lignes, sans les traverser, est approuvé. Le moindre croisement sera pénalisé selon les règles ci-dessous.

Chaque fois sur un signe du maître de concours :

- commandement au participant de faire passer le chien en position assis devant,
- adopte la position chien au pied.

Le participant adopte une position neutre et naturelle à l'endroit de l'appel (le dos droit). L'accroupissement avec le dos droit pour les appels en position assis devant des petits chiens est autorisé.

Le participant ne déplace plus les pieds entre l'ordre de mettre le chien en position assis devant et l'ordre de demander au chien de se mettre au pied.

Un signe peut accompagner le commandement verbal, mais ne doit pas dépasser la durée du commandement verbal. Après le commandement, le participant doit reprendre la même posture neutre qu'avant de demander le chien en position assis devant.

### Perte de points:

- |   |          |
|---|----------|
| a. laisse pas autour du cou <b>ou dans la poche de la veste</b> ..... | 2 points |
| b. extrémité de la laisse visible par le chien .....                  | 2 points |
| c. pas de pas normal .....  | 2 points |



## PROGRAMME FÉDÉRAL DE CONCOURS D'OBÉISSANCE

d. commandement supplémentaire.....	2 points
e. changement de position (chien) .....	2 points
f. le chien part avant le commandement .....	2 points
g. Ne suit pas les directives du maître de concours .....	2 points
h. chien pas en position assis devant .....	2 points
i. chien pas au pied à la fin de l'exercice .....	2 points
j. obstacle pas pris (à la fois).....	2 points
k. déplacement du chien par ½ m.....	2 points
l. récompenser trop tôt .....	2 points
m. chien se promène avant l'interruption .....	4 points
n. chien en dehors (avant ou après) de la zone des 5 mètres (par ½ m) ...	5 points
o. remettre le chien en position au pied à partir de 1m (max. 2 fois).....	5 points
p. déplacement du participant et par mètre.....	5 points
q. N'effectue pas l'exercice correctement .....	5 points
r. différence de vitesse avant et après l'interruption .....	10 points
s. pas 5 secondes en position "couchée". .....	10 points
t. attouchements volontaires. ....	15 points
u. N'effectue pas l'exercice .....	30 points
v. hors du temps.....	30 points
w. plus de 2 remises en position de départ .....	30 points
x. chien en dehors des limites de pénalité .....	30 points



## PROGRAMME FÉDÉRAL DE CONCOURS D'OBÉISSANCE

### 3.4 Attitude générale

#### 3.4.1 Attitude générale.

**50 points**

Le comportement du participant et du chien sur et autour du terrain est évalué tout au long du concours. L'entretien général du chien est également vérifié ici.

#### Perte de points:

##### A. Comportement général du participant:

- a. absence du cahier de travail, du carnet de vaccination ou de la carte de membre de la FNCB ..... 5 points
- b. laisse non réglementaire..... 5 points
- c. tout exercice que le participant refuse d'exécuter ..... 5 points
- d. le participant consulte les autres participants ou les spectateurs pendant l'exercice ..... 5 points
- e. participant s'entraîne entre les exercices ..... 5 points
- f. comportement antisportif (p. ex. mauvais traitement du chien, critiques dégradantes, etc.) ..... 5 à 50 points
- g. ne respecte pas les directives pendant le concours ..... 5 points
- h. arriver en retard (moins d'une 1/2h avant le début de sa propre série) .. 5 points
- i. manière de gérer le chien ..... 10 points
- j. Soumettre le chien brutalement sous appel (à la fois) ..... 15 points
- k. arriver en retard (après le début de sa propre série)..... 50 points
- l. tentative de tricherie (par exemple, appât, objets bruyants ou substances odorantes dans les sacs, etc.)..... 50 points

##### B. Comportement général des chiens :

- m. Mange/lèche les aliments placés intentionnellement (à la fois)..... 5 points
- n. besoins sur le terrain ..... 10 points
- o. le chien quitte les terrains (à la fois) ..... 15 points
- p. chien agressif entre les exercices ..... 25 points

##### C. Comportement du chien et du maître :

- q. soins généraux du chien..... 5 à 50 points
- r. chien ennuyeux ..... 10 points
- s. travail anxieux du chien ..... 25 points





## PROGRAMME FÉDÉRAL DE CONCOURS D'OBÉISSANCE

### 4. Catégorie Classe d'honneur.

#### 4.1 Résumé des exercices

##### EXERCICES EN GROUPE (6 chiens maximum).

1. Exercice "rester dans une position" .....	30 points
2. Bruit et/ou mouvement .....	30 points.

##### DES EXERCICES INDIVIDUELS.

3. Présentation .....	30 points
4. La suite sans laisse .....	30 points
5. Position sur un mot ou signe .....	30 points
6. Refus d'appât .....	30 points
7. Assis devant / retour à sa place .....	30 points
8. Interruption.....	30 points
9. Rapport d'objet (objet personnelle) .....	30 points
10. Petit bois (nouveau) .....	30 points

ATTITUDE GÉNÉRAL ..... 50 points

TOTAL ..... 350 points

Participera à la classe d'honneur :

- les participants de concours désignés par la fédération en fonction des résultats obtenus dans la classe avancées (voir critères de passage),

Tous les exercices, tant collectifs qu'individuels, sont effectués sans laisse.

Tous les exercices peuvent être combinés en classe d'honneur à la discrétion et à la créativité du juge. Lors des combinaisons, il n'est pas obligatoire de terminer le premier exercice en premier et d'effectuer le second ensuite, ils peuvent également être mélangés (par exemple, refus de appât et/ou de bruit pendant la marche, interruption pendant l'appel ou le retour à la place, petit bois dans la marche, marche pendant l'interruption, marche pendant la place, rapport d'objet et positions, rapport d'objet et marche, ...).

Un chien agressif dans les exercices de groupe sera pénalisé. Ce chien sera exclu pour le reste des exercices de groupe et tous les points des exercices non effectués seront déduits. Le chien peut encore effectuer les exercices individuels. Dès que le chien montre à nouveau des signes d'agressivité dans les exercices individuels, le juge arrêtera les exercices individuels avec perte de tous les points pour les exercices non effectués.

Si le chien n'a montré aucun signe d'agressivité dans les exercices de groupe, alors dès que le chien montre des signes d'agressivité pour la deuxième fois dans les exercices individuels, le juge arrêtera également l'exécution de tous les exercices individuels suivants avec perte de tous les points pour les exercices non exécutés.



## PROGRAMME FÉDÉRAL DE CONCOURS D'OBÉISSANCE

Un signe de la main à l'appui d'un commandement verbal est pénalisé comme un commandement supplémentaire (sauf pour les position à signe, mais dans ce cas aucun commandement verbal ne peut être prononcé).

### 4.2 Exercices en groupe

#### 4.2.1 Rester dans une certaine position.

**30 points**

Les juges sont libres de mettre en place et de décider de l'exercice avant le début du concours :

- si cet exercice est effectué sur une ligne, ou dans un cercle,
- si les participants restent debout avec le visage ou le dos tourné aux chiens après les avoir laissés dans une certaine position,
- si les participants quitteront les lieux pendant cet exercice ou non,
- si les participants resteront hors de vue ou en vue des chiens pendant cet exercice ou non,
- la distance à laquelle les participants s'éloignent des chiens après les avoir laissés dans une certaine position.
- Dans quelle position cette exercice sera effectué : max 1 min pour debout, 2 min pour assis et 3 min pour coucher.

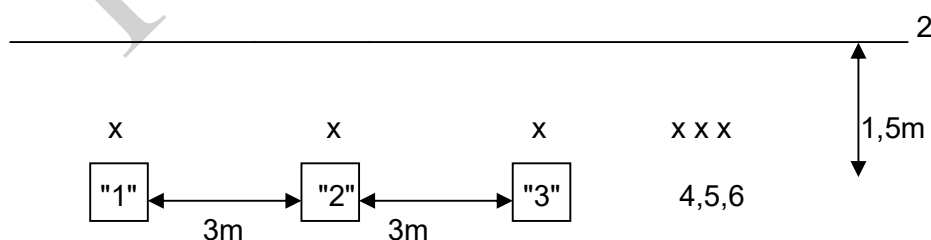
Dans le cas d'un cercle, le diamètre minimum du cercle doit être de 6m.

En cas de ligne, procéder comme suit : entre une ligne matérialisée sur le terrain et un panneau numéroté, les participants se positionnent avec le chien au sol et en ligne, à 3 mètres de distance. La ligne et le panneau sont distants de 1,5 mètre (voir le croquis). Cette ligne ne doit pas être orientée de manière à ce qu'il puisse y avoir un public derrière les chiens. La distance entre le chien en tête de ligne et le public est de 3 mètres minimum. 6 participants maximum s'alignent entre la ligne et le panneau numéroté.

Après le signal de départ, les participants ordonnent à leur chien de prendre une certaine position. Le chien se couche lorsqu'au moins un coude et un talon touchent le sol. La position d'une grenouille (avec les pattes arrière étendues et les talons relevés) n'est pas autorisée (perte de tous les points). Les participants avancent au pas normal et se positionnent selon les directives du maître de concours .

Après 3 minutes ou au signal du maître de concours , les participants se repositionnent à côté de leur chien, lui ordonnent de se mettre au sol et attendent le signal final.

Si le chien change de position pendant l'exercice, le participant perd tous les points sur cet exercice.





## PROGRAMME FÉDÉRAL DE CONCOURS D'OBÉISSANCE

### Perte de points:

a. commandement supplémentaire .....	2 points
b. participant part avant que le chien n'exécute la commandement .....	2 points
c. pas un pas normal .....	2 points
d. changement de position en dehors de la durée de l'exercice .....	2 points
e. chien pas au pied à la fin de l'exercice .....	2 points
f. Ne suit pas les directives du maître de concours .....	2 points
g. récompenser trop tôt .....	2 points
h. participant non placé au bon endroit et par mètre .....	5 points
i. N'exécute pas l'exercice correctement .....	5 points
j. déplacement chien par 1/2 m à la fois .....	5 points
k. rouler sur le dos à la fois .....	5 points
l. attouchement volontaire .....	15 points
m. changement de position pendant la durée de l'exercice .....	15 points
n. le chien dérange les chiens voisins .....	30 points
o. le participant dérange les autres chiens .....	30 points
p. pas en position ordonnée .....	30 points

### **4.2.2 Bruit et/ou mouvement.**

**30 points**

Le juge décide avant le début du concours dans quelle position cet exercice est effectué. Le chien se couche lorsqu'au moins un coude et un talon touchent le sol. La posture d'une grenouille (avec les pattes arrière tendues et les talons relevés) n'est pas autorisée et est sanctionnée par un "changement de posture". Le bruit et le mouvement peuvent être effectués devant, entre ou derrière les chiens.

Au signal du maître de concours, les participants sont invités à s'éloigner des chiens dans la position communiquée au préalable. Les participants se tiennent à 10 m devant les chiens, face à eux.

Les bruits forts et claquants (fusil, fouet claquant, lattes de bois, ...) et le feu ne sont pas autorisés (sécurité des chiens). L'eau et le vent sont également interdits.

Les directives relatives à cet exercice seront communiquées par le maître de concours au participant lors du concours.

### Perte de points:

a. commandement supplémentaire .....	2 points
b. participant part avant que le chien n'exécute le commandement .....	2 points
c. pas de commandement supplémentaire dans les 5 secondes. ....	2 points
d. changement de position (chien et à la fois) .....	2 points
e. Ne suit pas les directives du maître de concours .....	2 points
f. Chien pas au pied à la fin de l'exercice .....	2 points
g. récompenser trop tôt .....	2 points
h. participant non placé au bon endroit et par mètre .....	5 points
i. N'exécute pas l'exercice correctement .....	5 points



## PROGRAMME FÉDÉRAL DE CONCOURS D'OBÉISSANCE

j. déplacement chien par ½ mètre et à la fois .....	5 points
k. attouchement volontaire .....	15 points
l. chien agressif/anxieux .....	15 points
m. plus d'1 remise en position de départ .....	30 points

### 4.3 Exercices individuels

#### 4.3.1 Présentation du chien.

**30 points**

Avant le début du concours et sur décision du juge, l'ordre peut être déterminé arbitrairement: montrer les dents d'abord, puis serrer la main (ou donner le poing), puis socialiser ou vice versa.

Cet exercice n'est plus réalisé dans un ordre fixe et peut même être fractionné entre d'autres exercices (serrer la main du maître, juger, socialiser).

Cet exercice est effectué sans laisse et peut être réalisé à tout moment (en morceaux).

C'est-à-dire dès que le participants entre sur le terrain, mais aussi entre d'autres exercices individuels ou communs. Cet exercice peut être librement combiné avec ou dans d'autres exercices.

Lorsque le chien est au pied du participant, le maître de concours peut saluer le participant par une poignée de main (ou de poing), le chien étant en position assise au pied.

Chaque fois que le participant se tient à côté du chien, il peut lui être demandé de montrer les dents du chien. Les dents de devant, les côtés gauche et droit des dents doivent être montrés. Le participant reste à côté du chien pendant la présentation des dents. Sur le signe du maître de concours, le participant reprend la position neutre.

Chaque fois que le participant se tient à côté du chien, le juge ou le maître de concours peut demander de commencer l'exercice de socialisation. Après le signal du juge, le participant marche avec le chien sans laisse vers le maître de concours. Le maître de concours peut prendre n'importe quelle position (par exemple, assis sur une chaise), mais identique pour tous les chiens de la même série pendant toute la durée du concours. Cette exercice peut être combinée avec par exemple le refus d'appât ou de bruit et de mouvement. Le participant fait un tour complet (chien à l'intérieur) autour du maître de concours. Lorsque le cercle est fermé, le participant se rend avec son chien au point final de l'exercice et là, il demande le chien au pied. Au cours de cette promenade, le chien n'est pas quotté sur les distances de 1/2m, mais sur un comportement social acceptable envers les étrangers (dans ce cas, le maître de concours: s'approcher, se retourner et reculer sans comportement anxieux et agressif). Le chien est autorisé à renifler le maître de concours de manière exploratoire pendant cet exercice de socialisation, à condition qu'il suive son maître tranquillement et à une distance inférieure à 1m.

#### Perte de points:

a. changement de position du chien pendant le jugement (à la fois).....	2 points
b. extrémité de la laisse visible par le chien.....	2 points
c. déplacement du chien par 1/2m et par temps pendant le jugement .....	2 points



## PROGRAMME FÉDÉRAL DE CONCOURS D'OBÉISSANCE

d. chien pas au pied à la fin d'exercice .....	2 points
e. le chien gêne le participant pendant la socialisation (à la fois) .....	2 points
f. la laisse n'est pas autour du cou <b>ou dans la poche de la veste</b> pendant la socialisation .....	2 points
g. participant pas au bon endroit.....	2 points
h. commandement supplémentaire .....	2 points
i. pas de commandement (supplémentaire) dans les 5 secondes si le chien change de position .....	2 points
j. Ne suit pas les directives du maître de concours .....	2 points
k. le chien change de côté pendant la socialisation (à la fois).....	2 points
l. attendre le chien pendant la socialisation (à la fois).....	2 points
m. récompenser trop tôt .....	2 points
n. plus de 1m (à la fois) .....	4 points
o. N'exécute pas l'exercice correctement.....	5 points
p. attouchement volontaire (à la fois).....	5 points
q. chien anxieux .....	15 points
r. marcher avec laisse pendant la socialisation .....	15 points
s. dents non montrées pendant l'évaluation.....	15 points
t. chien agressif (à la fois).....	15 points

### **4.3.2 Suite sans laisse.**

**30 points**

Le parcours (100 mètres au maximum) doit être aménagé par les juges de manière à ce que les difficultés soient à peu près les mêmes pour les grands et les petits chiens et pour les chiens qui suivent à gauche et à droite. Les obstacles sont autorisés. Il existe trois changements de vitesse (pas normale, pas lente et pas en course). Il doit y avoir une différence de vitesse clairement visible dans la foulée du chien lors de l'exécution des différentes vitesses. La même vitesse doit être maintenue à chaque foulée. Dans les obstacles qui peuvent être pris par le participant et le chien, aucun commandement n'est autorisé au préalable. Dans les obstacles où le chien doit traverser seul, un commandement préalable est autorisé 1 mètre avant l'obstacle. Tous les obstacles où le chien doit passer seul, mais où le maître et le chien peuvent toujours se voir (par exemple, la passage sur hauteur) : le chien doit rester à côté du maître, quelle que soit la vitesse de l'exercice. Des obstacles que le chien doit franchir seul, mais où le maître et le chien ne peuvent pas se voir : 1m après l'obstacle, le chien doit être de retour auprès du maître.

Dès l'entrée sur les terrains, jusqu'au point de départ de la promenade, le maître doit adopter une attitude neutre. Les entraînements intermédiaires, ... dans le but exprès d'imposer une attitude soumise du chien, seront pénalisés sur l'attitude générale.

Avant le début de la promenade, on vérifie l'absence d'élastiques ou d'autres éléments de pincement autour du cou du chien. Les infractions seront sanctionnées sur la base de l'attitude générale.

On commence avec le chien au pied. L'épaule du chien est toujours à la hauteur des genoux du maître-chien. Poteaux, obstacles etc... doivent être contournés par le participant et le chien à une distance maximale de 2 mètres (chemin indiqué !).



## PROGRAMME FÉDÉRAL DE CONCOURS D'OBÉISSANCE

Une distance d'un demi-mètre compte dans toutes les directions. Donc pas seulement entre le maître et le chien côté intérieur, mais aussi vers l'avant et vers l'arrière. C'est-à-dire que si, au cours de la promenade, le chien se trouve complètement derrière le participant ou devant le participant, sans se tourner sur le côté, un demi-mètre est également noté (par exemple, typiquement un chien qui reste derrière pendant un virage extérieur). Un chien qui reste en permanence à moins d'un demi-mètre de son maître ne perd pas de points (typique des petits chiens !). Par exemple, les chiens qui courent en permanence à 30 cm de leur participant ne perdent pas de points, mais n'ont qu'une petite marge d'erreur de 20 cm d'écart, alors que les chiens qui courent en permanence tout près du participant ont une marge d'erreur de 50 cm. Les pattes avant du chien sont toujours au niveau de la jambe du participant.

Le main côté du chien doit rester immobile sur le corps tout au long de la promenade.

Cependant, la main ne doit pas être placée plus haut que la taille. Une fois que la marche a commencé, la position de cette main ne doit pas changer. L'autre main, éloignée du chien, se balance le long du corps dans un mouvement naturel.

Pendant la promenade, le juge peut demander de laisser le chien derrière lui. Le chien peut également être laissé sur un appareil. Il est interdit de faire marcher à reculons le chien et le participant ensemble, mais il est permis de laisser le chien dans une certaine position et de laisser le participant marcher à reculons seul (5 m maximum).

Le cours se termine en position chien au pied.

### Perte de points:

a. le participant / le chien part avant le commandement .....	2 points
b. commandement supplémentaire .....	2 points
c. plus de ½ mètre (à la fois et par mètre) .....	2 points
d. rythme : pas de pas normal, changement (à la fois et par mètre) .....	2 points
e. le chien gêne le maître-chien .....	2 points
f. chemin indiquée non suivie (à la fois et par mètre) .....	2 points
g. le chien change de côté (à la fois et par mètre) .....	2 points
h. chien pas au pied à la fin de l'exercice .....	2 points
i. ne suit pas les instructions du maître de concours .....	2 points
j. obstacle non franchi .....	2 points
k. commandement prononcée trop long (à la fois) .....	2 points
l. attendre au chien .....	2 points
m. récompenser trop tôt .....	2 points
n. déplacement le chien par ½ mètre (après abandon) .....	2 points
o. pas de position correcte pendant l'abandon (à la fois) .....	2 points
p. chien pas en assis devant après l'appel .....	2 points
q. chien pas au pied après appel .....	2 points
r. plus de 1m (à la fois et par mètre) .....	4 points
s. posture ou marche non naturelle .....	5 points
t. N'exécute pas l'exercice correctement .....	5 points
u. plus de ½ mètre pendant 5 mètres (à la fois) .....	15 points
v. le chien change de côté choisi pendant 5 m (à la fois) .....	15 points



## PROGRAMME FÉDÉRAL DE CONCOURS D'OBÉISSANCE

w. attouchement volontaire .....	15 points
x. plus de 2 mètres .....	30 points
y. marche avec laisse .....	30 points

### **4.3.3 Positions sur commandement ou signal. 30 points**

Le juge décide avant le début du concours : des positions sur mot ou sur signe et dans quelle position le chien doit être laissé pour commencer l'exercice.

Si les positions sont données sur commandement verbal, le participant peut se tenir hors de vue du chien. La distance maximale entre le chien et le maître dans ce cas est de : 20m. Le participant n'est plus autorisé à utiliser des signes à la main pour accompagner son ordre verbal.

Lorsque les positions sont ordonnées sur signe, le participant doit se tenir en vue du chien. Distance maximale entre le chien et le maître dans ce cas : 10m. Le visage du participant est tourné vers le chien et les deux mains sont libres. Le nom du chien ou tout autre ordre verbal ***est interdit***.

Les positions peuvent être organisées sur un obstacle.

Les mâles et les femelles effectuent les positions au même endroit.

Au début de l'exercice, le participant se trouve, chien au pied, à un endroit désigné. Si c'est sur un obstacle, le chien doit partir sur celui-ci (1 reprise au maximum). Dès que l'ordre de la première position est donné, l'exercice doit se poursuivre, que ce soit sur ou hors de l'obstacle. Après le signal de départ, le participant se rend à un endroit indiqué par le maître de concours. La position debout, la position assise et la position couchée sont ordonnées par le maître de concours dans un ordre quelconque, déterminé par les juges, au moyen d'une plaque ou d'un signe. Le chien se couche lorsqu'au moins un coude et un talon touchent le sol. La position d'une grenouille (avec les pattes arrière tendues et les talons levés) ne sera pas autorisée (perte de tous les points sur "ne fait pas la position"). Chaque position doit être adoptée pendant cinq (5) secondes. Si la position commandée, après un nombre maximum de commandements supplémentaires, était déjà incorrectement prise par le chien, elle sera sautée avec perte de points pour cette posture. Au signe du maître de concours, le participant se place à côté du chien et lui ordonne (si nécessaire) de prendre une position au sol.

#### Perte de points:

a. changement de position (chien et à la fois).....	2 points
b. par commandement supplémentaire (max. 3 par position) .....	2 points
c. par commandement supplémentaire pas dans les cinq secondes .....	2 points
d. Ne suit pas les directives du maître de concours .....	2 points
e. déplacement du chien par ½ mètre (à la fois) .....	2 points
f. chien pas au pied à la fin de l'exercice .....	2 points
g. commandement prononcée trop long (à la fois).....	2 points



## PROGRAMME FÉDÉRAL DE CONCOURS D'OBÉISSANCE

h. récompenser trop tôt .....	2 points
i. remise du chien en position de départ (max. 1 fois).....	2 points
j. le chien effectue des positions à côté de l'obstacle (par position) .....	5 points
k. déplacement du participant et par mètre.....	5 points
l. N'exécute pas l'exercice correctement.....	5 points
m. Commandement verbal avec signe .....	10 points
n. ne fait pas la position. ....	10 points
o. commandement verbal en tant que position sur signe (par position) .....	10 points
p. attouchement volontaire .....	15 points
q. plus d'1 remise en position de départ .....	30 points

### **4.3.4 Refus d'appât.**

**30 points**

Le juge décide avant le début du concours de fournir cet exercice soit comme exercice de groupe, soit comme exercice individuel, ainsi que de le fournir comme exercice séparé (= lancer de l'appât au chien), ou de le combiner à d'autres exercices.

S'il est décidé de fournir cet exercice séparément, le juge décidera avant le début du concours dans quelle position le refus d'appât sera effectué (les 3 positions sont debout, couché (le chien est couché lorsqu'au moins 1 coude et 1 talon touchent le sol. La posture d'une grenouille (avec les pattes arrière tendues et les talons relevés) n'est pas autorisée et est sanctionnée par un "changement de posture") et la position assise sont autorisées).

Aucun ordre de refus d'appât ne peut être donné une fois que cet exercice a commencé.

Une commandement supplémentaire entraîne la perte de tous les points sur cet exercice.

Si le refus d'appât est combiné à un autre exercice (par exemple la promenade), une zone est définie dans laquelle aucun ordre supplémentaire pour la partie "refus d'appât" ne peut être donné. Un commandement dans cette zone = perte de tous les points pour l'exercice "refus d'appât".

Les directives concernant cet exercice seront communiquées par le maître de concours au participant lors du concours. Si un chien mange ou lèche l'appât, il sera pénalisé sur l'attitude générale.

La durée de la propose de l'appât doit être la même pour chaque chien. Aucun point de pénalité n'est attribué si le chien bouge dès que l'appât le touche.

### Perte de points:

a. changement de position (chien).....	2 points
b. déplacement chien par ½ mètre et à la fois .....	2 points
c. commandement supplémentaire .....	2 points
d. Ne suit pas les directives du maître de concours.....	2 points
e. Chien pas au pied à la fin de l'exercice.....	2 points
f. commandement prononcée trop long (à la fois). ....	2 points
g. récompenser trop tôt .....	2 points
h. remise du chien en position de départ (max. 1 fois).....	2 points





## PROGRAMME FÉDÉRAL DE CONCOURS D'OBÉISSANCE

i. le chien lèche l'objet sur laquelle l'appât est présentée .....	5 points
j. N'exécute pas l'exercice correctement.....	5 points
k. attouchement volontaire .....	15 points
l. le chien mange ou lèche l' appât .....	30 points
m. chien anxieux/agressif.....	30 points
n. le participant empêche le chien de manger.....	30 points

### **4.3.5 L'appel / retour à sa place.**

**30 points**

L'aller et le retour sont considérés comme un seul exercice, mais peuvent être combinés à volonté avec d'autres exercices. Les obstacles sont autorisés, mais doivent être praticables pour toutes les races. Ils sont situés dans la ligne de course du chien.

Sur le terrain, le maître de concours indique au participant l'endroit pour le participant et l'endroit pour le chien. La place pour le chien n'est plus matérialisé sur le terrain, ni avec une laisse, ni avec un tapis ou autre. La place peut se trouver sur un appareil stable.

Le participant se place immédiatement avec le chien au pied sur l'endroit de la place du chien : aucune ligne n'est plus tracée. Là, il fait comprendre au chien que c'est sa place, le participant prend la position chien au pied et signale au maître de concours qu'il est prêt. C'est là que l'exercice commence.

Après le signal de départ :

- il ordonne au chien de se coucher (le chien se couche lorsqu'au moins 1 coude et 1 talon touchent le sol. La position d'une grenouille (avec les pattes arrière tendues et les talons relevés) n'est pas autorisée) et est sanctionnée par un "changement de position",
- se déplace en avant et à un rythme normal vers l'endroit d'appel,
- se place face à son chien.

A chaque fois, sur un signe du maître de concours, il commandement,

- le chien devant lui en assis devant,
- le chien au pied.

Sur un signe du maître de concours, le participant renvoie le chien à sa place où il a été couché. Après l'arrêt du chien, le juge signale s'il est à sa place ou non. Sur un signe du maître de concours, le participant se rend à la place du chien, appelle son chien à lui s'il n'est pas à sa place et prend la position chien au pied. Le temps maximum entre l'appel du chien et la position en assis devant et entre la commandement pour retourner à sa place et le coucher sur sa place est de 30 secondes chacun.

Le participant adopte une position neutre et naturelle à l'endroit de l'appel (le dos droit).

L'accroupissement avec le dos droit pour les appels en position assise des petits chiens est autorisé.

Le participant ne déplace plus les pieds entre l'ordre de mettre le chien en position assis devant et l'ordre de demander le chien au pied.

Aucun signe de la main n'est autorisé pour accompagner les ordres verbaux. Pendant qu'il donne tous les ordres, le participant doit rester dans la même position neutre.



## PROGRAMME FÉDÉRAL DE CONCOURS D'OBÉISSANCE

### Perte de points:

a. le maître quitte avant que le chien ne se couche complètement.....	2 points
b. pas de pas normal .....	2 points
c. commandement supplémentaire .....	2 points
d. changement de position (chien et à la fois).....	2 points
e. le chien sort avant le commandement (appèle, place).....	2 points
f. Ne suit pas les directives du maître de concours.....	2 points
g. pas un assis devant .....	2 points
h. chien pas au pied .....	2 points
i. commandement prononcée trop long (à la fois).....	2 points
j. le chien refuse l'obstacle (par obstacle).....	2 points
k. déplacement chien par ½ m à la fois .....	2 points
l. récompenser trop tôt .....	2 points
m. chien pas à sa place (plus de 1m) .....	5 points
n. déplacement participant et par mètre.....	5 points
o. N'exécute pas l'exercice correctement.....	5 points
p. le chien n'est pas à sa place (plus de 2m) .....	15 points
q. attouchement volontaire .....	15 points
r. remise du chien en position de départ (max. 1 fois).....	15 points
s. le chien n'est pas à sa place (plus de 3m) .....	30 points
t. chien pas avec le maître / en place dans les 30 secondes .....	30 points
u. plus d'1 remise en position de départ .....	30 points

### **4.3.6 Interruption.**

**30 points**

Le maître de concours indique au participant l'endroit pour le participant et l'endroit de départ (pour le chien). La distance entre l'endroit pour le participant et l'endroit de départ est de 50 mètres maximum.

Une zone d'interruption d'une profondeur de 5 mètres est matérialisée entre les deux points par deux lignes. Les limites de punition comme dans la classe avancées ne s'appliquent plus dans la classe d'honneur. Le nombre d'obstacles entre le point de départ et la zone d'interruption, et entre la zone d'interruption et le point d'appel est illimité, mais ils ne peuvent pas se trouver dans la zone d'interruption. Si les obstacles sont situés avant la zone d'interruption, le dernier obstacle doit être situé à au moins 3m du début de cette zone. La vitesse du chien doit être la même avant et après l'interruption. En outre, le chien ne doit pas marcher avant l'interruption, mais doit au moins trotter.

Le temps alloué est déterminé par les juges, mais doit être au minimum de 30sec avant et après la pause.

Les juges décident avant le début du concours dans quelle position le chien doit être laissé et dans quelle position le chien doit s'interrompre (les 3 positions de base "assis" - "couché" - "debout" sont autorisées et sont déterminées le matin). La position dans laquelle il faut s'interrompre est notée sur la feuille de la promenade.



## PROGRAMME FÉDÉRAL DE CONCOURS D'OBÉISSANCE

Le participant se place avec le chien au pied immédiatement à l'endroit de départ : aucune ligne n'est plus tracée. Le participant signale au maître de concours qu'il est prêt. C'est là que l'exercice commence.

Après le signal de départ, le participant :

- commandement la position de départ du chien si elle est différente de la position chien au pied,
- se déplacer en avant et à pas normal vers l'endroit pour appeler son chien,
- se positionner en position neutre face à son chien.

A partir du moment où le chien est appelé à lui, le participant peut lui ordonner de prendre la position souhaitée. Le chien se couche lorsqu'au moins un coude et un talon touchent le sol. La position d'une grenouille (avec les pattes arrière tendues et les talons vers le haut) n'est pas autorisée et est punie par "pas de position couchée pendant 5 secondes". Cette position doit être adoptée entre les 2 lignes de la zone d'interruption et pendant 5 secondes. Avant la zone d'interruption, les pattes arrière du chien (pas la queue) comptent : elles ne doivent pas franchir les lignes. Après la zone d'interruption, les pattes avant du chien (pas la tête) comptent : elles ne doivent pas franchir les lignes. Sur les lignes, sans les traverser, est approuvé. Le moindre croisement sera pénalisé selon les règles ci-dessous.

Si le chien prend la position commandée avant la zone d'interruption de 5 m : perte de tous les points sur cet exercice.

Si le chien prend la position commandée après la zone d'interruption de 5m : perte de tous les points sur cet exercice.

Chaque fois sur un signe du maître de concours:

- le participant commandement son chien pour venir en assis devant,
- commandement le chien au pied.

Le participant adopte une position neutre et naturelle à l'endroit de l'appel (le dos droit).

L'accroupissement avec le dos droit pour les appels en position assise des petits chiens est autorisé.

Le participant ne déplace plus les pieds entre l'ordre de mettre le chien en position assis devant et l'ordre de demander le chien au pied.

Aucun signe de la main n'est autorisé pour appuyer les ordres verbaux. Pendant qu'il donne tous les ordres, le participant doit rester dans la même position neutre.

### Perte de points:

a. pas de pas normal .....	2 points
b. commandement supplémentaire .....	2 points
c. changement de position (chien et à la fois) .....	2 points
d. le chien part avant le commandement .....	2 points
e. Ne suit pas les directives du maître de concours.....	2 points
f. Chien pas en assis devant .....	2 points
g. Chien pas au pied .....	2 points
h. par obstacle non franchi .....	2 points
i. déplacement du chien par ½m .....	2 points
j. récompenser trop tôt .....	2 points



## PROGRAMME FÉDÉRAL DE CONCOURS D'OBÉISSANCE

k. chien marche avant l'interruption .....	4 points
l. déplacement du participant par mètre.....	5 points
m. N'exécute pas l'exercice correctement.....	5 points
n. différence de vitesse avant et après l'interruption.....	10 points
o. pas 5 sec en position commandée .....	10 points
p. remise du chien en position de départ (max. 1 fois).....	15 points
q. attouchements volontaires. ....	15 points
r. N'effectue pas l'exercice .....	30 points
s. hors temps .....	30 points
t. plus d'1 remise en position de départ .....	30 points
u. chien en dehors de la zone d'interruption .....	30 points

### **4.3.7 Rapport d'objet (labyrinthe). 30 points**

L'exercice est réalisé avec la rapport d'objet personnelle. Le participant se place, chien au pied, à l'endroit indiqué par le maître de concours . Les obstacles entre le labyrinthe et le lieu de départ sont autorisés, mais doivent être praticables pour chaque race. Le nombre de (fausses) entrées dans le labyrinthe est illimité. La rapport d'objet sera placée, lancée, laissée etc..... selon les directives du maître de concours .

Après le signal de départ, le participant va :

- lancer la rapport d'objet, ou la poser selon les instructions du maître de concours .
- donner l'ordre pour apporter l'objet au signe du maître de concours .

Aucun autre signe de la main ne peut être fait à l'appui de l'ordre verbal.

Après que le chien, avec l'objet dans sa gueule, soit venu devant son maître en assis devant, le participant l'accepte (un ordre de lâcher est autorisé). L'objet ne doit pas être arrachée du museau du chien. L'attitude du participant doit rester la même depuis le retour du chien jusqu'à la remise de l'objet.

Le temps entre l'ordre d'aller chercher et le moment où l'objet est lâché dans la ou les mains du participant sera déterminé par les juges (minimum 60 secondes). Sur un signal du maître de concours , le participant commandement le chien au pied.

Aucun autre signe de la main ne peut être fait à l'appui d'un ordre verbal. Le chien peut contourner le participant au pied ou s'approcher directement du participant au pied.

Si le chien part avant que l'objet ne touche le sol, il doit être remis.

Si le chien saute les barrières du labyrinthe de son propre initiative, il perd la moitié des points.

Si le participant donne l'ordre de sauter par-dessus les barrières du labyrinthe, il perd tous les points pour cet exercice.

#### Perte de points:

a. changement position (chien).....	2 points
b. commandement supplémentaire .....	2 points
c. chien pas en assis devant .....	2 points
d. Ne suit pas les directives du maître de concours.....	2 points
e. Chien pas au pied à la fin de l'exercice.....	2 points
f. commandement prononcée trop long (à la fois).....	2 points



## PROGRAMME FÉDÉRAL DE CONCOURS D'OBÉISSANCE

g. déplacement du chien par ½ m à la fois .....	2 points
h. récompenser trop tôt .....	2 points
i. le chien laisse tombé le rapport (à la fois).....	2 points
j. N'exécute pas l'exercice correctement (par exemple, la rapport d'objet n'est pas au bon endroit).....	5 points
k. déplacement du participant par mètre.....	5 points
l. le maître ramasse l'objet du sol .....	5 points
m. le chien part trop tôt.....	5 points
n. le participant arrache l'objet du museau du chien .....	10 points
o. chien hors temps avec l'objet dans la gueule .....	15 points
p. remise du chien en position de départ (max. 1 fois).....	15 points
q. le chien s'envole dès que le rapport touche le sol.....	15 points
r. attouchement volontaire .....	15 points
s. le chien ne lâche pas le rapport.....	15 points
t. le chien saute par-dessus le labyrinthe sans l'ordre du maître.....	15 points
u. le chien saute par-dessus un labyrinthe sur commandement de son maître	30 points
v. hors temps .....	30 points
w. plus d'1 remise en position de départ .....	30 points

### **4.3.8 Petit bois (nouveau petit bois). 30 points**

L'exercice se fait avec un petit bois à odeur neutre de 10 à 15 cm maximum (par exemple un morceau de manche de brosse), qui est fourni par le club organisant pour chaque participant. Le participant reçoit ce petit bois au début de l'exercice. Le petit bois doit être tenu en main ou peut être donné au chien. Le petit bois doit être visible à tout moment pour éviter toute tricherie. Seule l'odeur corporelle du maître ou l'odeur corporelle du chien peut être mise sur le petit bois. L'utilisation d'objets ou de substances odorantes (pâté, anis, vix, eucalyptus, vanille, etc.) est interdite. Ceci sera vérifié à l'improviste par les juges et pénalisé comme tentative de tricherie avec perte de tous les points sur l'attitude générale.

Le chien est placé en position au pied à l'endroit indiqué par le maître de concours, après le signal de départ, le participant exécute les autres directives du maître de concours. Le chien est laissé en position assise sans commandement. Le chien peut être laissé hors de la vue du participant de sorte qu'il ne puisse pas voir où le petit bois est placé, ni ce que le participant fait pendant qu'il le laisse en position assise.

Le petit bois peut être placé sur un appareil ou même mis dans ou sous un appareil facilement renversable (appareil sans couvercle, le petit bois odorant doit encore pouvoir s'échapper dans la zone environnante : ex. cône de danger). Cet endroit doit être situé à au moins 1,5 m de toute clôture le long de laquelle le public peut se tenir. Le juge doit également s'assurer que le petit bois n'est pas trop proche de matériaux produisant de fortes odeurs.

Sur un signe du maître de concours, le participant donne une odeur au chien. Si le participant tient ses mains devant le nez du chien pour donner l'odeur, la tête du chien ne



## PROGRAMME FÉDÉRAL DE CONCOURS D'OBÉISSANCE

doit pas être tenue pendant cette opération. Ensuite, et au signe du maître de concours, le participant laisse partir son chien.

Lorsque le chien avec le petit bois dans le museau est arrivé au participant en position assis devant, le participant le prend (un commandement de lâcher est autorisé). Le petit bois ne doit pas être arraché du museau du chien. L'attitude du participant doit rester la même entre le moment où le chien revient et celui où le rapport est délivré. Le temps entre le commandement d'aller chercher et le moment où le petit bois est relâché dans la ou les mains du participant sera déterminé par les juges (minimum 60 secondes).

Sur le signe du maître de concours, le participant commandement le chien au pied et attend le signal final. Aucun autre signal manuel ne peut être donné à l'appui des ordres verbaux. Le chien peut contourner le participant pour venir au pied ou s'approcher directement à côté du participant au pied. Le délai est d'au moins une minute.

### Perte de points:

a. changement de position (chien et à la fois).....	2 points
b. commandement supplémentaire .....	2 points
c. chien pas en assis devant .....	2 points
d. Ne suit pas les directives du maître de concours.....	2 points
e. Chien pas au pied à la fin de l'exercice.....	2 points
f. commandement prononcée trop long (à la fois).....	2 points
g. déplacement du chien par ½m .....	2 points
h. récompenser trop tôt .....	2 points
i. le chien laisse tomber le petit bois (à la fois).....	2 points
j. N'exécute pas l'exercice correctement (par exemple, le petit bois n'est pas au bon endroit).....	5 points
k. déplacement du participant par mètre.....	5 points
l. le participant ramasse le petit bois du sol .....	5 points
m. le chien part trop tôt.....	5 points
n. le participant arrache le petit bois du museau du chien .....	10 points
o. chien hors temps avec le petit bois dans la gueule .....	15 points
p. remise du chien en position de départ (max. 1 fois).....	15 points
q. le chien part dès que le petit bois touche le sol.....	15 points
r. attouchement volontaire .....	15 points
s. Le chien ne veut pas lâcher le petit bois.....	15 points
t. hors temps .....	30 points
u. plus d'1 remise en position de départ .....	30 points
v. Le chien ramasse le petit bois avant le maître en place.....	30 points.



## PROGRAMME FÉDÉRAL DE CONCOURS D'OBÉISSANCE

### 4.4 Attitude générale

#### 4.4.1 Attitude générale.

**50 points**

Le comportement du participant et du chien sur et autour du terrain est évalué tout au long du concours. L'entretien général du chien est également vérifié ici.

#### Perte de points:

##### A. Comportement général du participant:

- a. absence du cahier de travail, du carnet de vaccination ou de la carte de membre de la FNCB ..... 5 points
- b. laisse non réglementaire..... 5 points
- c. tout exercice que le participant refuse d'exécuter ..... 5 points
- d. le participant consulte les autres participants ou les spectateurs pendant l'exercice ..... 5 points
- e. participant s'entraîne entre les exercices ..... 5 points
- f. comportement antisportif (p. ex. mauvais traitement du chien, critiques dégradantes, etc.) ..... 5 à 50 points
- g. ne respecte pas les directives pendant le concours ..... 5 points
- h. arriver en retard (moins d'une 1/2h avant le début de sa propre série) .. 5 points
- i. manière de gérer le chien ..... 10 points
- j. Soumettre le chien brutalement sous appel (à la fois) ..... 15 points
- k. arriver en retard (après le début de sa propre série)..... 50 points
- l. tentative de tricherie (par exemple, appât, objets bruyants ou substances odorantes dans les sacs, etc.)..... 50 points

##### B. Comportement général des chiens :

- m. Mange/lèche les aliments placés intentionnellement (à la fois)..... 5 points
- n. besoins sur le terrain ..... 10 points
- o. le chien quitte les terrains (à la fois) ..... 15 points
- p. chien agressif entre les exercices ..... 25 points

##### C. Comportement du chien et du maître :

- q. soins généraux du chien..... 5 à 50 points
- r. chien ennuyeux ..... 10 points
- s. travail anxieux du chien ..... 25 points